

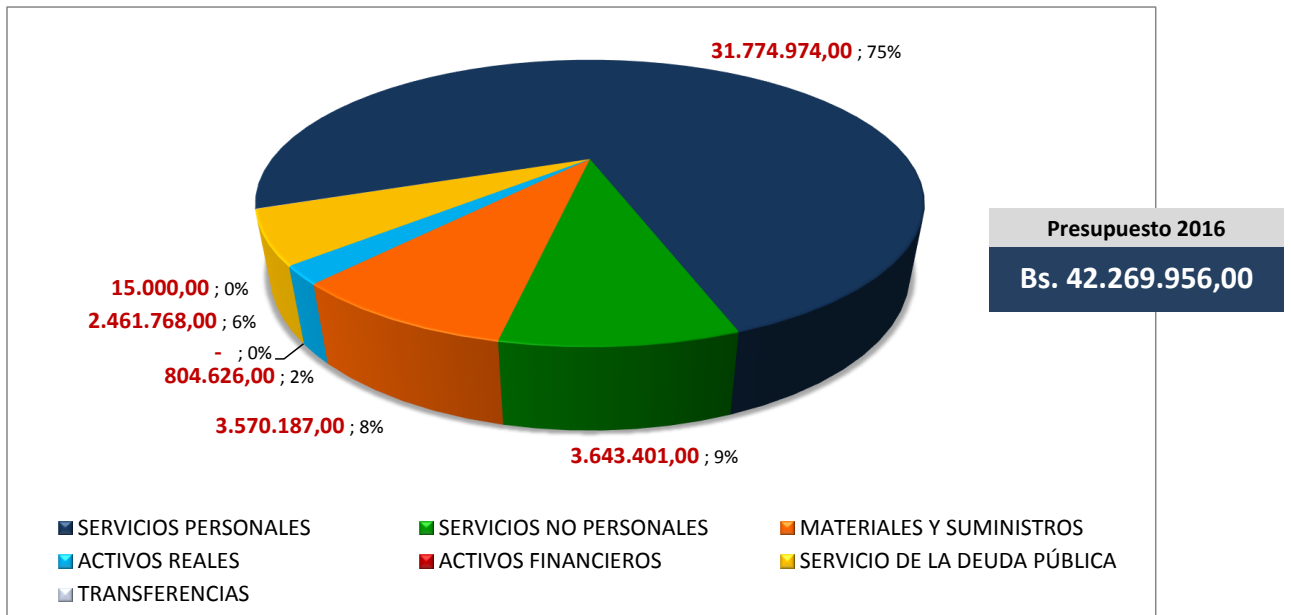
Presupuesto Institucional

Gestión 2016

(Expresado en bolivianos)

Actualizado al **31 de marzo de 2016**

Presupuesto Institucional por Grupo de Gasto



Presupuesto por Grupo de Gasto y Fuente de Financiamiento

GRUPO DE GASTO		Presupuesto		Composición por Fuente y Organismo Financiador			
		Inicial	Vigente	20-230	41-111	42-230	TOTAL
10000	SERVICIOS PERSONALES	31.774.974,00	31.774.974,00	-	31.774.974,00	-	31.774.974,00
20000	SERVICIOS NO PERSONALES	2.731.582,00	3.643.401,00	-	3.643.401,00	-	3.643.401,00
30000	MATERIALES Y SUMINISTROS	2.621.320,00	3.570.187,00	396.531,00	3.173.656,00	-	3.570.187,00
40000	ACTIVOS REALES	626,00	804.626,00	-	804.626,00	-	804.626,00
50000	ACTIVOS FINANCIEROS	-	-	-	-	-	-
60000	SERVICIO DE LA DEUDA PÚBLICA	2.461.768,00	2.461.768,00	2.461.768,00	-	-	2.461.768,00
70000	TRANSFERENCIAS	15.000,00	15.000,00	-	15.000,00	-	15.000,00
TOTAL GENERAL (Bolivianos)		39.605.270,00	42.269.956,00	2.858.299,00	39.411.657,00	-	42.269.956,00

Elaborado por: Subdirección de Planificación y Desarrollo (SPD).

Fuente: Gerencia Administrativa Financiera.

Sistema de Información de Gestión Pública (SIGEP), al 31 de marzo de 2016.

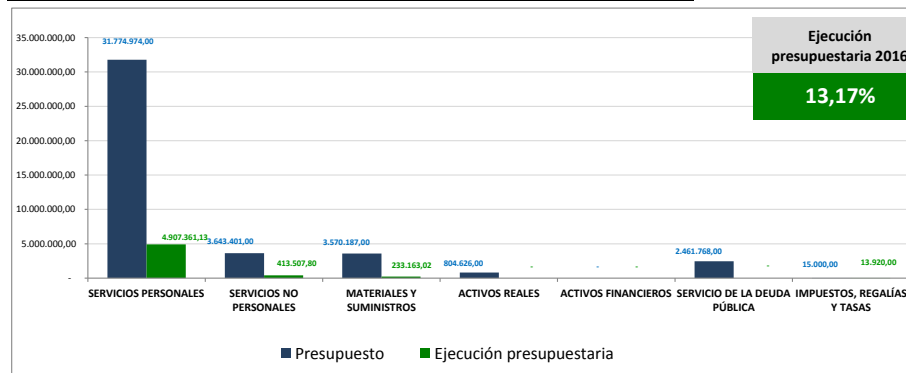
Ejecución Presupuestaria Institucional

Gestión 2016

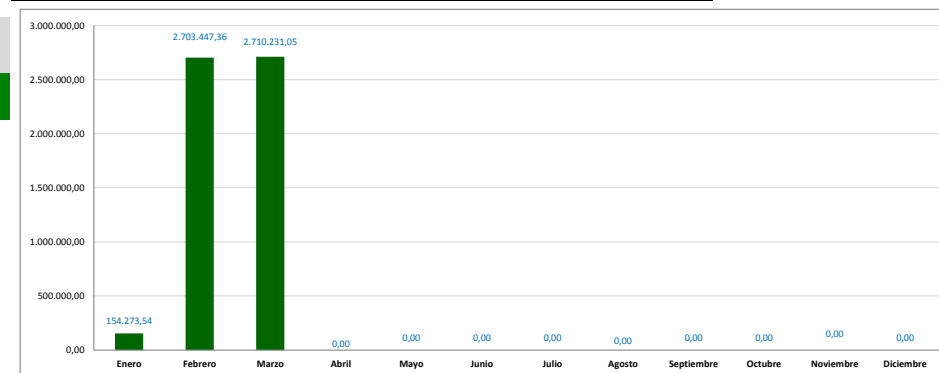
(Expresado en bolivianos)

Actualizado al 31 de marzo de 2016

Ejecución presupuestaria por Grupo de Gasto



Ejecución presupuestaria por mes



Ejecución presupuestaria por Grupo de Gasto

GRUPO DE GASTO	Presupuesto Vigente	Ejecución Presupuestaria	
		Ejecutado	(%)
10000 SERVICIOS PERSONALES	31.774.974,00	4.907.361,13	15,44%
20000 SERVICIOS NO PERSONALES	3.643.401,00	413.507,80	11,35%
30000 MATERIALES Y SUMINISTROS	3.570.187,00	233.163,02	6,53%
40000 ACTIVOS REALES	804.626,00	-	-
50000 ACTIVOS FINANCIEROS	-	-	-
60000 SERVICIO DE LA DEUDA PÚBLICA	2.461.768,00	-	-
80000 IMPUESTOS, REGALÍAS Y TASAS	15.000,00	13.920,00	92,80%
TOTAL GENERAL (Bolivianos)	42.269.956,00	5.567.951,95	13,17%

Ejecución presupuestaria por mes

MES	Ejecución mensual	Ejecución acumulada
Enero	154.273,54	154.273,54
Febrero	2.703.447,36	2.857.720,90
Marzo	2.710.231,05	5.567.951,95
Abril	-	-
Mayo	-	-
Junio	-	-
Julio	-	-
Agosto	-	-
Septiembre	-	-
Octubre	-	-
Noviembre	-	-
Diciembre	-	-
TOTAL GENERAL (Bolivianos)	5.567.951,95	8.579.946,39

Ejecución presupuestaria por Fuente de Financiamiento

GRUPO DE GASTO	Ejecución Presupuestaria Fuente 20-230			Ejecución Presupuestaria Fuente 41-111			Ejecución Presupuestaria Fuente 42-230		
	Vigente	Ejecutado	(%)	Vigente	Ejecutado	(%)	Vigente	Ejecutado	(%)
10000 SERVICIOS PERSONALES	-	-	-	31.774.974,00	4.907.361,13	15,44%	-	-	-
20000 SERVICIOS NO PERSONALES	-	-	-	3.643.401,00	413.507,80	11,35%	-	-	-
30000 MATERIALES Y SUMINISTROS	396.531,00	38.202,40	9,63%	3.173.656,00	194.960,62	6,14%	-	-	-
40000 ACTIVOS REALES	-	-	-	804.626,00	-	0,00%	-	-	-
50000 ACTIVOS FINANCIEROS	-	-	-	-	-	-	-	-	-
70000 TRANSFERENCIAS	2.461.768,00	-	0,00%	-	-	-	-	-	-
80000 IMPUESTOS, REGALÍAS Y TASAS	-	-	-	15.000,00	13.920,00	92,80%	-	-	-
TOTAL GENERAL (Bolivianos)	2.858.299,00	38.202,40	1,34%	39.411.657,00	5.529.749,55	14,03%	-	-	-