



Balance General Comparativo

Al 31 de Diciembre de 2018 y 2017

(Expresado en Bolivianos)

Página 1 de 2

Fecha de Emisión: 26/02/2019 09:20:

	Notas	2018	2017 *
1	ACTIVO	<u>78,776,275.25</u>	<u>76,965,777.64</u>
1.1	Activo Corriente	<u>48,724,015.75</u>	<u>46,518,912.18</u>
1.1.1	<u>Disponible</u>	<u>47,459,986.23</u>	<u>45,274,318.74</u>
1.1.1.2	Bancos	47,459,986.23	45,274,318.74
1.1.1.2.8	Fondos en la CUT	47,459,986.23	45,274,318.74
1.1.3	<u>Exigible a Corto Plazo</u>	<u>57.28</u>	<u>256,680.36</u>
1.1.3.1	Cuentas a Cobrar a Corto Plazo	0.00	256,211.09
1.1.3.2	Otras Cuentas a Cobrar a Corto Plazo	57.28	469.27
1.1.3.2.2	Otras Cuentas a Cobrar a Corto Plazo	57.28	469.27
1.1.5	<u>Bienes de Consumo</u>	<u>1,263,972.24</u>	<u>987,913.08</u>
1.1.5.1	Inventario de Materias Primas, Materiales y Suministros	1,263,972.24	987,913.08
1.2	Activo No Corriente	<u>30,052,259.50</u>	<u>30,446,865.46</u>
1.2.2	<u>Inversiones Financieras a Largo Plazo</u>	<u>44,544.00</u>	<u>45,615.71</u>
1.2.2.1	Acciones y Participaciones de Capital	44,544.00	45,615.71
1.2.2.1.1	En Empresas Privadas Nacionales	44,544.00	45,615.71
1.2.3	<u>Activo Fijo (Bienes de Uso)</u>	<u>42,586,983.12</u>	<u>42,074,655.09</u>
1.2.3.1	Activo Fijo en Operación	26,314,749.41	25,802,421.38
1.2.3.1.1	Edificios	13,076,410.06	12,725,648.14
1.2.3.1.2	Equipo de Oficina y Muebles	11,277,370.90	11,133,566.16
1.2.3.1.4	Equipo de Transporte, Tracción y Elevación	2.00	2.05
1.2.3.1.6	Equipo de Comunicaciones	1,373,960.60	1,367,572.42
1.2.3.1.7	Equipo Educacional y Recreativo	24,983.18	24,983.18
1.2.3.1.8	Otra Maquinaria y Equipo	562,022.67	550,649.42
1.2.3.2	Tierras y Terrenos	16,272,233.71	16,272,233.71
1.2.4	<u>(Depreciación Acumulada del Activo Fijo)</u>	<u>(12,631,212.85)</u>	<u>(11,796,403.68)</u>
1.2.4.1	(Edificios)	(1,280,442.30)	(944,011.30)
1.2.4.2	(Equipo de Oficina y Muebles)	(9,882,237.80)	(9,477,882.88)
1.2.4.6	(Equipo de Comunicaciones)	(1,154,972.80)	(1,114,780.43)
1.2.4.7	(Equipo Educacional y Recreativo)	(3,780.58)	(658.75)
1.2.4.8	(Otra Maquinaria y Equipo)	(309,779.37)	(259,070.33)
1.2.5	Activo Intangible	328,245.21	410,054.62
	(Amortización Acumulada del Activo Intangible)	(276,299.98)	(287,056.28)
	PASIVO	<u>2,838,952.02</u>	<u>2,722,305.11</u>
2.1	Pasivo Corriente	<u>2,838,952.02</u>	<u>2,722,305.11</u>



0002



AUTORIDAD GENERAL DE IMPUGNACION TRIBUTARIA

RConBalanceGralDgcf

Balance General Comparativo

Al 31 de Diciembre de 2018 y 2017


(Expresado en Bolivianos)


Página 2 de 2


Fecha de Emisión: 26/02/2019 09:20:

	Notas	2018	2017 *
2.1.1	Obligaciones a Corto Plazo	2,836,257.52	2,722,116.17
2.1.1.3	Sueldos y Salarios a Pagar a Corto Plazo	2,433,598.95	2,334,721.98
2.1.1.4	Aportes y Retenciones a Pagar a Corto Plazo	402,658.57	387,394.19
2.1.1.4.1	Aportes Patronales a Pagar a Corto Plazo	402,658.57	387,394.19
2.1.5	Fondos Recibidos en Custodia y en Garantía	2,694.50	188.94
2.1.5.1	Fondos Recibidos en Custodia	2,694.50	188.94
3	PATRIMONIO	75,937,323.23	74,243,472.53
3.1	Patrimonio Institucional	75,937,323.23	74,243,472.53
3.1.1	Capital	5,122.00	5,245.23
3.1.1.4	Afectaciones Patrimoniales	5,122.00	5,245.23
3.1.3	Reservas por Revalúos Técnicos de Activos Fijos	280,729.49	287,483.74
3.1.5	Resultados	75,522,840.39	73,828,866.46
3.1.5.1	Resultados Acumulados de Ejercicios Anteriores	73,623,917.31	73,415,351.67
3.1.5.3	Resultado del Ejercicio	1,898,923.08	413,514.79
3.1.7	Ajuste de Reservas Patrimoniales	128,631.35	121,877.10
	TOTAL DEL PASIVO Y PATRIMONIO	78,776,275.25	76,965,777.64
8.1	Cuentas de Orden Deudoras	250,191.57	0.00
8.1.9	Otras Cuentas de Orden Deudoras	250,191.57	0.00
8.1.9.9	Otras Cuentas Deudoras	250,191.57	0.00
8.2	Cuentas de Orden Acreedoras	250,191.57	0.00
8.2.9	Otras Cuentas de Orden Acreedoras	250,191.57	0.00
8.2.9.9	Otras Cuentas Acreedoras	250,191.57	0.00

Las notas que se acompañan forman parte integrante de este estado.
* Datos reexpresados en UFV, de acuerdo a información de cierre del BCB.


 RESPONSABLE DEL AREA FINANCIERA
Liliana Arce Aliaga
 Gerente Administrativo Financiero
 Autoridad General de Impugnacion Tributaria


 MAXIMA AUTORIDAD EJECUTIVA
Lit. Dancy David Valdivia Coria
 Director Ejecutivo General a.i.
 AUTORIDAD GENERAL DE IMPUGNACION TRIBUTARIA


 CONTADOR GENERAL
 Mat. Prof. CAULP - 3540
 AUTORIDAD GENERAL DE IMPUGNACION TRIBUTARIA



AUTORIDAD GENERAL DE IMPUGNACION TRIBUTARIA
Estado de Recursos y Gastos Corriente Comparativo
Al 31 de Diciembre de 2018 y 2017
(Expresado en Bolivianos)


RConEstRecGasDgcf

Página 1 de 2

Fecha de Emisión: 26/02/2019 09:21:

0005

	Notas	2018	2017 *
5	RECURSOS CORRIENTES	<u>45,990,853.18</u>	<u>42,718,711.20</u>
5.2	Venta de Bienes y Servicios	<u>205,400.00</u>	<u>144,341.21</u>
5.2.2	Venta de Servicios	205,400.00	144,341.21
5.4	Otros Ingresos	<u>2,927.42</u>	<u>29,163.64</u>
5.4.5	Multas	2,927.42	29,163.64
5.7	Transferencias Corrientes Recibidas	<u>45,782,525.76</u>	<u>42,545,206.35</u>
5.7.2	Del Sector Público No Financiero	45,782,525.76	42,545,206.35
6	GASTOS CORRIENTES	<u>(43,074,449.90)</u>	<u>(40,733,200.15)</u>
6.1	Gastos de Consumo	<u>(42,949,488.90)</u>	<u>(40,481,711.58)</u>
6.1.1	Sueldos y Salarios	(31,348,089.94)	(30,528,991.81)
6.1.2	<u>Aportes Patronales</u>	<u>(4,797,016.51)</u>	<u>(4,675,000.12)</u>
6.1.2.1	Aportes Patronales al Seguro Social	(4,222,437.96)	(4,115,317.43)
6.1.2.2	Aportes Patronales para Vivienda	(574,578.55)	(559,682.69)
6.1.4	<u>Costo de Bienes y Servicios</u>	<u>(5,624,860.89)</u>	<u>(4,116,447.92)</u>
6.1.4.1	Costo de Servicios No Personales	(3,363,165.94)	(2,033,487.36)
6.1.4.2	Costo de Materiales y Suministros	(2,261,694.95)	(2,082,960.56)
6.1.5	<u>Impuestos</u>	<u>0.00</u>	<u>(3,012.78)</u>
6.1.5.1	Impuestos Renta Interna	0.00	(3,012.78)
6.1.7	<u>Depreciación y Amortización</u>	<u>(1,179,521.56)</u>	<u>(1,158,258.95)</u>
6.1.7.1	Depreciación Activo Fijo	(1,050,787.61)	(1,015,779.75)
6.1.7.2	Amortización Activo Intangible	(128,733.95)	(142,479.20)
6.2	Intereses y Otras Rentas de la Propiedad	<u>(118,001.00)</u>	<u>(244,361.11)</u>
6.2.2	<u>Alquileres</u>	<u>(118,001.00)</u>	<u>(244,361.11)</u>
6.2.2.2	Otros Alquileres	(118,001.00)	(244,361.11)
6.5	Transferencias Otorgadas	<u>(6,960.00)</u>	<u>(7,127.46)</u>
6.5.4	Al Sector Externo	(6,960.00)	(7,127.46)
4	RESULTADOS POR EXPOSICION A LA INFLACION	<u>(1,017,480.20)</u>	<u>(1,571,996.26)</u>
4.1	Resultados por Exposición a la Inflación	<u>718,123.08</u>	<u>551,717.49</u>
4.2	Ajuste por Inflación y Tenencia de Bienes	<u>(1,735,603.28)</u>	<u>(2,123,713.75)</u>



RESULTADO DEL EJERCICIO


1.898.923.08

0006


413.514.79

Las notas que se acompañan forman parte integrante de este estado.


* Datos reexpresados en UFV, de acuerdo a información de cierre del BCB.



RESPONSABLE DEL AREA FINANCIERA
Liliana Arce Aliaga
Gerente Administrativo Financiero
Autoridad General de Impugnación Tributaria



MAXIMA AUTORIDAD EJECUTIVA
Lic. Dancy David Valdivia Coria
Director Ejecutivo General a.J.
AUTORIDAD GENERAL DE IMPUGNACION TRIBUTARIA



INGRID OCHOA
CONTADOR GENERAL
Mat. Prof. CAULP - 3540
AUTORIDAD GENERAL DE IMPUGNACION TRIBUTARIA


0008



AUTORIDAD GENERAL DE IMPUGNACION TRIBUTARIA
ESTADO DE FLUJO DE EFECTIVO COMPARATIVO
Al 31 de Diciembre de 2018 y 2017
(Expresado en Bolivianos)

26/02/2019 09:22:
Gestión: 2018
RConEstFlujoEfectDgcf
Página 1 de 2


CODIGO	DESCRIPCION	2018	2017 *
11	INGRESOS CORRIENTES (A)	45,990,853.18	42,718,711.20
11.2	Venta de Bienes y Servicios de las Administraciones Públicas	205,400.00	144,341.21
11.5	Otros Ingresos no Tributarios Propios	2,927.42	29,163.64
11.5.8	Otros	2,927.42	29,163.64
11.9	Transferencias Corrientes	45,782,525.76	42,545,206.35
11.9.2	Del Sector Público	45,782,525.76	42,545,206.35
21	GASTOS CORRIENTES (B)	39,708,702.31	36,802,670.22
21.2	Gastos de Consumo	39,701,742.31	36,795,542.76
21.2.1	Remuneraciones	33,308,848.93	32,481,875.76
21.2.1.1	Personal Civil	33,308,848.93	32,481,875.76
21.2.1.1.1	Sueldos y Jornales Personal Civil	28,914,490.99	28,194,269.83
21.2.1.1.2	Aportes Patronales Personal Civil	4,394,357.94	4,287,605.93
21.2.1.1.2.1	Seguro Social	3,868,051.35	3,774,290.00
21.2.1.1.2.2	Vivienda	526,306.59	513,315.93
21.2.2	Bienes y Servicios	6,392,893.38	4,310,654.21
21.2.2.1	Bienes Corrientes	2,560,964.52	2,032,805.74
21.2.2.2	Servicios No Personales	3,831,928.86	2,277,848.47
21.2.3	Impuestos, Regalías, Tasas y Otros	0.00	3,012.78
21.2.3.1	Impuestos	0.00	3,012.78
21.7	Transferencias Corrientes	6,960.00	7,127.46
21.7.3	Transferencias Corrientes Al Sector Externo	6,960.00	7,127.46
	FLUJO DE EFECTIVO POR OPERACIONES CORRIENTES (C = A - B)	6,282,150.87	5,916,040.98
12	RECURSOS DE CAPITAL (D)	0.00	0.00
22	GASTOS DE CAPITAL (E)	377,540.29	14,944,021.51
22.1	Inversión Real Directa	377,540.29	14,944,021.51
22.1.1	Formación Bruta de Capital Fijo	308,773.70	14,842,386.27
22.1.1.1	Edificios	0.00	14,497,675.51
22.1.1.2	Maquinarias y Equipos	308,773.70	344,710.77
22.1.4	Activos Intangibles	68,766.59	101,635.24
	FLUJO DE EFECTIVO POR ACTIVIDADES DE INVERSIÓN (F = D - E)	-377,540.29	-14,944,021.51
13	FUENTES FINANCIERAS (G)	2,910.96	3,659.27
13.1	Disminución de la Inversión Financiera	400.96	3,659.27
13.1.4	Disminución de Otros Activos Financieros	400.96	3,659.27
13.1.4.2	Disminución de Cuentas a Cobrar a Corto Plazo	400.96	3,659.27
13.1.4.2.2	Disminución de Otras Cuentas a Cobrar a Corto Plazo	400.96	3,659.27
13.2	Endeudamiento	2,510.00	0.00
13.2.3	Incremento de Otros Pasivos	2,510.00	0.00
13.2.3.1	Incremento de Cuentas a Pagar a Corto Plazo	2,510.00	0.00
13.2.3.1.9	Incremento de Otras Cuentas a Pagar a Corto Plazo	2,510.00	0.00
23	APLICACIONES FINANCIERAS (H)	2,658,161.72	2,567,541.94
23.2	Amortización de la Deuda	2,658,161.72	2,567,541.94
23.2.3	Disminución de Otros Pasivos	2,658,161.72	2,567,541.94
23.2.3.1	Disminución de Cuentas a Pagar a Corto Plazo	2,658,161.72	2,567,541.94
23.2.3.1.3	Por Sueldos y Jornales	2,279,869.12	2,202,709.84
23.2.3.1.4	Por Aportes Patronales	378,292.60	364,832.11
	FLUJO DE EFECTIVO POR ACTIVIDADES DE FINANCIAMIENTO (I = G - H)	-2,658,161.72	-2,567,541.94
	VARIACION DEL EFECTIVO DURANTE EL PERIODO (J = C + F + I)	3,249,359.82	-11,591,863.20




0009

SALDO INICIAL DEL PERIODO (K)	44,210,626.41	56,866,181.94
SALDO PARCIAL DEL PERIODO - PARCIAL (L = J + K)	47,459,986.23	45,274,318.74
VARIACIONES POR AJUSTE (M)	0.00	0.00
SALDO FINAL DEL PERIODO - TOTAL (N = L + M)	47,459,986.23	45,274,318.74


Las notas que se acompañan forman parte integrante de este estado.
* Datos reexpresados en UFV, de acuerdo a información de cierre del BCB.


RESPONSABLE DEL AREA FINANCIERA

Liliana Arce Aliaga
Gerente Administrativo Financiero
Autoridad General de Impugnación Tributaria


MAXIMA AUTORIDAD EJECUTIVA

Lic. Nancy David Valdivia Coria
Director Ejecutivo General a.i.
AUTORIDAD GENERAL DE IMPUGNACION TRIBUTARIA


CONTADOR GENERAL
Mat. Prof. CAULP - 3540
AUTORIDAD GENERAL DE IMPUGNACION TRIBUTARIA



AUTORIDAD GENERAL DE IMPUGNACION TRIBUTARIA
 Estado de Cambios en el Patrimonio Neto Comparativo
 Al 31 de Diciembre de 2018 y 2017
 (Expresado en Bolivianos)

RConPatrimNetoDgc

Página 1 de 1

Fecha de Emisión: 26/02/2019 09:23:

Cta.	Descripcion	Notas	Saldo al Inicio del	Incremento	Disminucone	Saldo al Final del	2017 *
3	PATRIMONIO		72.499.167,72	3.712.765,64	274.610,13	75.937.323,23	74.243.472,53
3.1	Patrimonio Institucional		72.499.167,72	3.712.765,64	274.610,13	75.937.323,23	74.243.472,53
3.1.1	Capital		5.122,00	12.209,28	12.209,28	5.122,00	5.245,23
3.1.1.4	Afectaciones Patrimoniales		5.122,00	12.209,28	12.209,28	5.122,00	5.245,23
3.1.3	Reservas por Revalúos Técnicos de Activos Fijos		280.729,49	0,00	0,00	280.729,49	287.483,74
3.1.5	Resultados		72.094.302,56	3.690.938,68	262.400,85	75.522.840,39	73.828.866,46
3.1.5.1	Resultados Acumulados de Ejercicios Anteriores		72.094.302,56	1.792.015,80	262.400,85	73.623.917,31	73.415.351,67
3.1.5.3	Resultado del Ejercicio		0,00	1.898.923,08	0,00	1.898.923,08	413.514,79
3.1.7	Ajuste de Reservas Patrimoniales		119.013,67	9.617,68	0,00	128.631,35	121.877,10

Las notas que se acompañan forman parte integrante de este estado.
 * Datos reexpresados en UFV, de acuerdo a información de cierre del BCB.

RESPONSABLE DEL AREA FINANCIERA

Liliana Arce Aliaga
 Gerente Administrativo Financiero
 Autoridad General de Impugnacion Tributaria

MAXIMA AUTORIDAD EJECUTIVA

Lic. Dany David Valtoia Coria
 Director Ejecutivo General a.i.
 AUTORIDAD GENERAL DE IMPUGNACION TRIBUTARIA

Ingrid S. Ontarín General
 CONTADOR GENERAL
 Mat. Prof. CAULP - 3540
 AUTORIDAD GENERAL DE IMPUGNACION TRIBUTARIA



AUTORIDAD GENERAL DE IMPUGNACION TRIBUTARIA

RConEjecRecursosDgcf

Ejecución Presupuestaria de Recursos

Del 1 de Enero al 31 de Diciembre de 2018

(Expresado en Bolivianos).

Página 1 de 1

Fecha de

26/02/2019 09:24:

Rubro	Descripción	Aprobado	Modificaciones	Vigente	Devengado	Percibido	Saldo por Percibir
		1	2	3 = 1 ± 2	4	5	6 = 4 - 5
12	VENTA DE BIENES Y SERVICIOS DE LAS	131,500.00	0.00	131,500.00	205,400.00	205,400.00	0.00
12.2	Venta de Servicios de las Administraciones	131,500.00	0.00	131,500.00	205,400.00	205,400.00	0.00
15	TASAS, DERECHOS Y OTROS INGRESOS	0.00	0.00	0.00	2,927.42	2,927.42	0.00
15.9	Otros Ingresos	0.00	0.00	0.00	2,927.42	2,927.42	0.00
15.9.1	Multas	0.00	0.00	0.00	2,927.42	2,927.42	0.00
19	TRANSFERENCIAS CORRIENTES	42,496,799.00	4,633,527.00	47,130,326.00	45,782,525.76	45,782,525.76	0.00
19.2	Del Sector Público No Financiero	42,496,799.00	4,633,527.00	47,130,326.00	45,782,525.76	45,782,525.76	0.00
19.2.1	Del Órgano Ejecutivo	42,496,799.00	4,633,527.00	47,130,326.00	45,782,525.76	45,782,525.76	0.00
19.2.1.1	Por Subsidios o Subvenciones	42,496,799.00	4,633,527.00	47,130,326.00	45,782,525.76	45,782,525.76	0.00
23	TRANSFERENCIAS DE CAPITAL	0.00	0.00	0.00	0.00	0.00	0.00
23.2	Del Sector Público No Financiero	0.00	0.00	0.00	0.00	0.00	0.00
23.2.1	Del Órgano Ejecutivo	0.00	0.00	0.00	0.00	0.00	0.00
23.2.1.1	Por Subsidios o Subvenciones	0.00	0.00	0.00	0.00	0.00	0.00
35	DISMINUCION Y COBRO DE OTROS ACTIVOS	66,202.00	0.00	66,202.00	0.00	0.00	0.00
35.1	Disminución del Activo Disponible	66,202.00	0.00	66,202.00	0.00	0.00	0.00
35.1.1	Disminución de Caja y Bancos	66,202.00	0.00	66,202.00	0.00	0.00	0.00
39	INCREMENTO DE OTROS PASIVOS Y APORTES DE	2,678,520.00	0.00	2,678,520.00	0.00	0.00	0.00
39.1	Incremento de Cuentas por Pagar a Corto Plazo	2,678,520.00	0.00	2,678,520.00	0.00	0.00	0.00
39.1.3	Incremento de Ctas. por Pagar a CP. por Sueldos	2,003,325.00	0.00	2,003,325.00	0.00	0.00	0.00
39.1.4	Incremento de Ctas. por Pagar a CP. por Aportes	383,498.00	0.00	383,498.00	0.00	0.00	0.00
39.1.5	Incremento de Ctas. por Pagar a CP. por	291,697.00	0.00	291,697.00	0.00	0.00	0.00
TOTALES		45,373,021.00	4,633,527.00	50,006,548.00	45,990,853.18	45,990,853.18	0.00

RESPONSABLE DEL AREA FINANCIERA

Liliana Arce AliagaGerente Administrativo Financiero
Autoridad General de Impugnación Tributaria

MAXIMA AUTORIDAD EJECUTIVA

Lic. Nancy David Valdivia Coria
Director Ejecutivo General a.i.
AUTORIDAD GENERAL DE IMPUGNACION TRIBUTARIA**Ing. Carlos Alberto Serrano**
CONTADOR GENERAL
Mat. Prof. CAULP - 3540
AUTORIDAD GENERAL DE IMPUGNACION TRIBUTARIA



AUTORIDAD GENERAL DE IMPUGNACION TRIBUTARIA

Ejecución Presupuestaria de Gastos

Del 1 de Enero al 31 de Diciembre de 2018

RConEjecGastosDgcf

Página 1 de 3

Fecha de 26/02/2019 09:25:

(Expresado en Bolivianos)

Partida	Descripción	Aprobado	Modificación	Vigente	Compromiso	Ppto. por Compromete	Devengado	Ppto. por Devengar	Pagado	Saldo por Pagar
		1	2	3 = 1 ± 2	4	5 = 3 - 4	6	7 = 3 - 6	8	9 = 6 -
1	SERVICIOS PERSONALES	35.024.802,00	1.534.858,00	36.559.660,00	36.145.106,45	414.553,55	36.145.106,45	414.553,55	33.308.848,93	2.836.257,52
1.1	Empleados Permanentes	30.353.930,00	1.356.844,00	31.710.774,00	31.348.089,94	362.684,06	31.348.089,94	362.684,06	28.914.490,99	2.433.598,95
1.1.2	BONO DE ANTIGÜEDAD	665.427,00	11.484,00	676.911,00	675.176,31	1.714,69	675.176,31	1.714,69	616.339,96	58.836,35
1.1.2.20	Bono de Antigüedad	665.427,00	11.484,00	676.911,00	675.176,31	1.714,69	675.176,31	1.714,69	616.339,96	58.836,35
1.1.3	Bonificaciones	25.992,00	1.425,00	27.417,00	27.415,20	1,80	27.415,20	1,80	25.130,60	2.284,60
1.1.3.10	Bono de Frontera	25.992,00	1.425,00	27.417,00	27.415,20	1,80	27.415,20	1,80	25.130,60	2.284,60
1.1.4	Asignaciones Familiares	2.328.961,00	124.785,00	2.453.746,00	2.385.467,17	68.278,83	2.385.467,17	68.278,83	2.385.467,17	0,00
1.1.6	Asignaciones Familiares	72.418,00	141.582,00	214.000,00	210.000,00	4.000,00	210.000,00	4.000,00	190.000,00	20.000,00
1.1.7	Sueldos	27.261.132,00	1.053.856,00	28.314.988,00	28.026.301,26	288.686,74	28.026.301,26	288.686,74	25.673.823,26	2.352.478,00
1.1.9	Otros Servicios Personales	0,00	23.732,00	23.732,00	23.730,00	2,00	23.730,00	2,00	23.730,00	0,00
1.1.9.20	Vacaciones no Utilizadas	0,00	23.732,00	23.732,00	23.730,00	2,00	23.730,00	2,00	23.730,00	0,00
1.3	Previsión Social	4.670.872,00	178.014,00	4.848.886,00	4.797.016,51	51.869,49	4.797.016,51	51.869,49	4.394.357,94	402.658,57
1.3.1	Aporte Patronal al Seguro Social	4.111.820,00	156.709,00	4.268.529,00	4.222.437,96	46.091,04	4.222.437,96	46.091,04	3.868.051,35	354.386,61
1.3.1.10	Régimen de Corto Plazo (Salud)	2.795.255,00	106.532,00	2.901.787,00	2.872.889,28	28.897,72	2.872.889,28	28.897,72	2.631.529,39	241.359,89
1.3.1.20	PRIMA DE RIESGO PROFESIONAL RÉGIMEN DE LARGO	477.988,00	18.216,00	496.204,00	487.681,18	8.522,82	487.681,18	8.522,82	447.062,44	40.618,74
1.3.1.20	PRIMA DE RIESGO PROFESIONAL RÉGIMEN DE LARGO	477.988,00	18.216,00	496.204,00	487.681,18	8.522,82	487.681,18	8.522,82	447.062,44	40.618,74
1.3.1.31	Aporte Patronal Solidario 3%	838.577,00	31.961,00	870.538,00	861.867,50	8.670,50	861.867,50	8.670,50	789.459,52	72.407,98
1.3.2	Aporte Patronal para Vivienda	559.052,00	21.305,00	580.357,00	574.578,55	5.778,45	574.578,55	5.778,45	526.306,59	48.271,96
2	SERVICIOS NO PERSONALES	5.310.091,00	2.203.890,20	7.513.981,20	3.631.928,86	3.682.052,34	3.631.928,86	3.682.052,34	3.631.928,86	0,00
2.1	Servicios Básicos	955.388,00	4.610,00	959.998,00	784.672,89	175.325,11	784.672,89	175.325,11	784.672,89	0,00
2.1.1	Comunicaciones	228.600,00	28.600,00	256.600,00	207.015,54	49.584,46	207.015,54	49.584,46	207.015,54	0,00
2.1.2	Energía Eléctrica	264.000,00	37.810,00	301.810,00	274.705,00	27.105,00	274.705,00	27.105,00	274.705,00	0,00
2.1.3	Agua	63.360,00	-14.340,00	49.020,00	30.653,30	18.366,70	30.653,30	18.366,70	30.653,30	0,00
2.1.4	Telefonía	213.360,00	-56.980,00	156.380,00	93.796,29	62.583,71	93.796,29	62.583,71	93.796,29	0,00
2.1.6	INTERNET	186.668,00	9.520,00	196.188,00	178.502,76	17.685,24	178.502,76	17.685,24	178.502,76	0,00
2.2	Servicios de Transporte y Seguros	368.264,00	-20.954,00	297.310,00	227.873,82	69.436,18	227.873,82	69.436,18	227.873,82	0,00
2.2.1	Pasajes	145.246,00	-50.416,00	94.830,00	71.203,19	23.626,81	71.203,19	23.626,81	71.203,19	0,00
2.2.1.10	Pasajes al Interior del País	131.246,00	-39.828,00	91.418,00	68.100,00	23.318,00	68.100,00	23.318,00	68.100,00	0,00
2.2.1.20	Pasajes al Exterior del País	14.000,00	-10.588,00	3.412,00	3.103,19	308,81	3.103,19	308,81	3.103,19	0,00
2.2.2	Viáticos	138.604,00	-13.716,00	124.888,00	96.137,40	28.750,60	96.137,40	28.750,60	96.137,40	0,00
2.2.2.10	Viáticos por Viajes al Interior del País	123.988,00	-1.216,00	122.772,00	94.467,00	28.305,00	94.467,00	28.305,00	94.467,00	0,00
2.2.2.20	Viáticos por Viajes al Exterior del País	14.616,00	-12.500,00	2.116,00	1.670,40	445,60	1.670,40	445,60	1.670,40	0,00
2.2.3	Filetes y Almacenamiento	4.694,00	15.678,00	20.372,00	8.717,00	11.655,00	8.717,00	11.655,00	8.717,00	0,00
2.2.5	Seguros	70.000,00	-22.700,00	47.300,00	47.265,23	34,77	47.265,23	34,77	47.265,23	0,00
2.2.6	Transporte de Personal	9.720,00	200,00	9.920,00	4.551,00	5.369,00	4.551,00	5.369,00	4.551,00	0,00
2.3	Alquileres	132.300,00	-3.800,00	128.500,00	118.001,00	11.099,00	118.001,00	11.099,00	118.001,00	0,00
2.3.1	ALQUILER DE INMUEBLES	90.000,00	-11.100,00	78.900,00	77.600,00	1.300,00	77.600,00	1.300,00	77.600,00	0,00
2.3.4	Otros Alquileres	42.900,00	7.300,00	50.200,00	40.401,00	9.799,00	40.401,00	9.799,00	40.401,00	0,00
2.4	Instalación, Mantenimiento y Reparaciones	139.800,00	1.064.147,02	1.203.947,02	1.098.178,52	105.768,50	1.098.178,52	105.768,50	1.098.178,52	0,00
2.4.1	Mantenimiento y Reparación de Inmuebles y Equipos	127.800,00	626.147,02	753.947,02	702.703,07	51.243,95	702.703,07	51.243,95	702.703,07	0,00
2.4.1.10	Mantenimiento y Reparación de Inmuebles	90.000,00	597.747,02	687.747,02	657.024,30	30.722,72	657.024,30	30.722,72	657.024,30	0,00
2.4.1.20	MANTENIMIENTO Y REPARACIÓN DE VEHÍCULOS,	31.800,00	23.100,00	54.900,00	40.323,77	14.576,23	40.323,77	14.576,23	40.323,77	0,00
2.4.1.30	Mantenimiento y Reparación de Muebles y Enseres	6.000,00	5.300,00	11.300,00	5.355,00	5.945,00	5.355,00	5.945,00	5.355,00	0,00
2.4.1.33	Otros Gastos por Concepto de Instalación,	12.000,00	438.000,00	450.000,00	395.475,45	54.524,55	395.475,45	54.524,55	395.475,45	0,00
2.4.1.33	Servicios Profesionales y Comerciales	1.008.384,00	-68.825,00	939.559,00	824.789,88	114.769,12	824.789,88	114.769,12	824.789,88	0,00
2.4.1.33	Médicos, Sanitarios y Sociales	12.300,00	8.020,00	20.320,00	12.920,00	7.400,00	12.920,00	7.400,00	12.920,00	0,00
2.4.1.33	Gastos Especializados por Atención Médica y otros	12.300,00	8.020,00	20.320,00	12.920,00	7.400,00	12.920,00	7.400,00	12.920,00	0,00
2.5	Estudios, Investigaciones, Auditorías Externas y Consultorías por Producto	67.000,00	0,00	67.000,00	54.000,00	13.000,00	54.000,00	13.000,00	54.000,00	0,00
2.5.2	Estudios, Investigaciones, Auditorías Externas y Consultorías por Producto	67.000,00	0,00	67.000,00	54.000,00	13.000,00	54.000,00	13.000,00	54.000,00	0,00
2.5.3	Comisiones y Gastos Bancarios	4.960,00	0,00	4.960,00	3.168,14	1.791,86	3.168,14	1.791,86	1.791,86	0,00
2.5.4	Lavandería, Limpieza e Higiene	430.800,00	-17.800,00	413.000,00	409.800,00	3.200,00	409.800,00	3.200,00	409.800,00	0,00

0014



AUTORIDAD GENERAL DE IMPUGNACION TRIBUTARIA
Ejecución Presupuestaria de Gastos
 Del 1 de Enero al 31 de Diciembre de 2018

RConEjecGastosDgcf


Página 2 de 3

Fecha de 26/02/2019 09:25:

(Expresado en Bolivianos)

Partida	Descripción	Aprobado	Modificaciones	Vigente	Compromiso	Ppto. por Compromete	Devengado	Ppto. por Devengar	Pagado	Saldo por Pagar
		1	2	3 = 1 ± 2	4	5 = 3 - 4	6	7 = 3 - 6	8	9 = 6 -
2.5.5	Publicidad	93,000.00	-56,000.00	37,000.00	30,040.00	6,960.00	30,040.00	6,960.00	30,040.00	0.00
2.5.6	Servicios de Imprenta, Fotocopiado y Fotográficos	96,007.00	36,755.00	132,762.00	112,454.52	20,307.48	112,454.52	20,307.48	112,454.52	0.00
2.5.7	Capacitación del Personal	228,917.00	-83,800.00	145,117.00	123,085.20	22,031.80	123,085.20	22,031.80	123,085.20	0.00
2.5.9	Servicios Manuales	75,400.00	44,000.00	119,400.00	80,698.30	38,701.70	80,698.30	38,701.70	80,698.30	0.00
2.6	Otros Servicios No Personales	2,705,355.00	1,278,712.18	3,984,067.18	3,205,654.43	778,412.75	3,205,654.43	778,412.75	3,205,654.43	0.00
2.6.2	Gastos Judiciales	15,400.00	8,394.00	23,794.00	15,821.00	7,973.00	15,821.00	7,973.00	15,821.00	0.00
2.6.9	Otros Servicios No Personales	2,689,955.00	1,270,318.18	3,960,273.18	3,197,681.43	762,591.75	3,197,681.43	762,591.75	3,197,681.43	0.00
2.6.9.10	Gastos de Representación	55,200.00	2,088.00	57,288.00	417.60	1,670.40	57,288.00	1,670.40	57,288.00	0.00
2.6.9.30	Pago por Trabajos Dirigidos y Pasantías	15,800.00	15,800.00	31,600.00	11,582.70	11,582.70	31,600.00	11,582.70	31,600.00	0.00
2.6.9.50	Aguiñaldo Estuero por Bolivia	669,695.18	669,695.18	1,339,390.36	669,695.15	0.03	1,339,390.36	669,695.15	1,339,390.36	0.00
2.6.9.90	Otros	2,634,755.00	582,735.00	3,217,490.00	3,061.70	3,184,428.30	3,217,490.00	3,184,428.30	3,217,490.00	0.00
3	MATERIALES Y SUMINISTROS	2,219,981.00	566,837.80	2,786,818.80	2,560,964.52	225,854.28	2,560,964.52	225,854.28	2,560,964.52	0.00
3.1	Alimentos y Productos Agroforestales	1,168,760.00	-12,288.00	1,156,472.00	1,087,462.74	70,529.26	1,087,462.74	70,529.26	1,087,462.74	0.00
3.1.1	ALIMENTOS Y BEBIDAS PARA PERSONAS, DESAYUNO	1,091,160.00	-56,914.00	1,034,246.00	968,613.54	65,632.46	1,034,246.00	65,632.46	968,613.54	0.00
3.1.1.10	Gastos por Refrigerios al personal permanente,	77,600.00	44,646.00	122,246.00	117,499.20	4,746.80	117,499.20	4,746.80	117,499.20	0.00
3.1.1.20	Gastos por Alimentación y Otros Similares	0.00	0.00	0.00	0.00	0.00	0.00	0.00	0.00	0.00
3.1.3	Productos Agrícolas, Pecuarios y Forestales	408,783.00	200,603.50	609,386.50	576,488.60	32,897.90	576,488.60	32,897.90	576,488.60	0.00
3.2	Productos de Papel, Cartón e impresos	53,610.00	-3,560.00	50,050.00	37,913.90	12,136.10	50,050.00	12,136.10	37,913.90	0.00
3.2.1	Papel	6,038.00	9,000.50	15,038.50	13,738.00	1,300.50	15,038.50	1,300.50	13,738.00	0.00
3.2.2	Productos de Artes Gráficas	343,135.00	547.80	343,682.80	319,845.50	18,961.30	343,682.80	18,961.30	319,845.50	0.00
3.2.3	Libros, Manuales y Revistas	6,000.00	5,452.20	11,452.20	500.00	500.00	11,452.20	500.00	500.00	0.00
3.2.5	Periódicos y Boletines	2,502.00	60,200.00	62,702.00	55,983.75	6,718.25	62,702.00	6,718.25	55,983.75	0.00
3.3	Textiles y Vestuario	2,502.00	600.00	3,102.00	1,519.84	1,582.16	3,102.00	1,582.16	1,519.84	0.00
3.3.1	HILADOS, TELAS, FIBRAS Y ALGODÓN	54,360.00	25,694.00	80,054.00	33,311.69	47,342.31	80,054.00	47,342.31	33,311.69	0.00
3.3.2	Confeciones Textiles	17,360.00	6,940.00	24,300.00	17,210.05	7,689.95	24,300.00	7,689.95	17,210.05	0.00
3.4	COMBUSTIBLES, PRODUCTOS QUÍMICOS,	17,960.00	900.00	18,860.00	17,210.05	7,689.95	18,860.00	7,689.95	17,210.05	0.00
3.4.1	COMBUSTIBLES, Lubrificantes, Derivados y otras Fuentes de	8,000.00	-3,600.00	4,400.00	4,701.07	2,400.00	4,400.00	2,400.00	4,701.07	0.00
3.4.2	Combustibles, Lubrificantes y Farmacéuticos	6,000.00	16,654.00	22,654.00	19,052.05	7,601.95	22,654.00	7,601.95	19,052.05	0.00
3.4.3	Productos Químicos y Farmacéuticos	10,000.00	800.00	10,800.00	2,037.52	6,762.48	10,800.00	6,762.48	2,037.52	0.00
3.4.5	Productos de Metales no Metálicos y Plásticos	5,000.00	4,000.00	9,000.00	4,341.62	4,658.38	9,000.00	4,658.38	4,341.62	0.00
3.4.6	Productos Metálicos	568,976.00	291,108.30	860,084.30	793,687.12	82,397.18	860,084.30	82,397.18	793,687.12	0.00
3.4.8	Herramientas Menores	7,000.00	2,023.50	9,023.50	4,506.30	4,517.20	9,023.50	4,517.20	4,517.20	0.00
3.9	MATERIAL DE LIMPIEZA E HIGIENE	411,476.00	156,959.80	568,435.80	537,073.91	31,361.89	568,435.80	31,361.89	537,073.91	0.00
3.9.1	Útiles de Escritorio y Oficina	10,500.00	20,945.00	31,445.00	19,180.01	12,264.99	31,445.00	12,264.99	19,180.01	0.00
3.9.5	Útiles y Materiales Eléctricos	133,000.00	127,380.00	260,380.00	232,872.50	27,507.50	260,380.00	27,507.50	232,872.50	0.00
3.9.7	Otros Repuestos y Accesorios	23,000.00	-16,200.00	6,800.00	43.50	6,756.50	6,800.00	6,756.50	43.50	0.00
3.9.8	Otros Materiales y Suministros	23,000.00	-16,200.00	6,800.00	43.50	6,756.50	6,800.00	6,756.50	43.50	0.00
3.9.9	Otros Materiales y Suministros	132,126.00	322,941.00	455,067.00	377,540.29	77,526.71	455,067.00	77,526.71	377,540.29	0.00
3.9.9.90	ACTIVOS REALES	0.00	322,941.00	322,941.00	308,773.70	14,167.30	322,941.00	14,167.30	308,773.70	0.00
4.3	Maquinaria y Equipo	0.00	286,980.00	286,980.00	273,969.70	13,010.30	286,980.00	13,010.30	273,969.70	0.00
4.3.1	Equipo de Oficina y Muebles	0.00	169,680.00	169,680.00	156,864.70	12,815.30	169,680.00	12,815.30	156,864.70	0.00
4.3.2	Equipo de Oficina y Muebles	0.00	117,300.00	117,300.00	117,105.00	195.00	117,300.00	195.00	117,105.00	0.00
4.3.5	Equipo de Computación	0.00	25,440.00	25,440.00	25,418.00	22.00	25,440.00	22.00	25,418.00	0.00
4.3.7	Equipo de Comunicación	0.00	10,521.00	10,521.00	1,135.00	9,386.00	10,521.00	1,135.00	9,386.00	0.00
4.3.9	Otra Maquinaria y Equipo	132,126.00	0.00	132,126.00	68,766.59	63,359.41	132,126.00	63,359.41	68,766.59	0.00
4.9	OTROS ACTIVOS	132,126.00	0.00	132,126.00	68,766.59	63,359.41	132,126.00	63,359.41	68,766.59	0.00
4.9.1	Activos Intangibles	132,126.00	0.00	132,126.00	68,766.59	63,359.41	132,126.00	63,359.41	68,766.59	0.00
5	SERVICIO DE LA DEUDA PUBLICA Y DISMINUCION DE	2,678,521.00	0.00	2,678,521.00	2,658,161.72	20,359.28	2,658,161.72	20,359.28	2,658,161.72	0.00

0015





AUTORIDAD GENERAL DE IMPUGNACION TRIBUTARIA
Ejecución Presupuestaria de Gastos
Del 1 de Enero al 31 de Diciembre de 2018

RConEjecGastosDgcf

Página 3 de 3

Fecha de 26/02/2019 09:25:

(Expresado en Bolívianos)

Partida	Descripción	Aprobado	Modificación	Vigente	Compromiso	Ppto. por Compromete	Devengado	Ppto. por Devengar	Pagado	Saldo por Pagar
		1	2	3 = 1 ± 2	4	5 = 3 - 4	6	7 = 3 - 6	8	9 = 6 -
6.6	Gastos Devengados No Pagados - Otras Fuentes	2,678,521.00	0.00	2,678,521.00	2,658,161.72	20,359.28	2,658,161.72	20,359.28	2,658,161.72	0.00
6.6.1	Gastos Devengados No Pagados por Servicios Personales	2,003,325.00	0.00	2,003,325.00	1,989,826.81	13,498.19	1,989,826.81	13,498.19	1,989,826.81	0.00
6.6.4	Gastos Devengados No Pagados por Retenciones	675,196.00	0.00	675,196.00	668,334.91	6,861.09	668,334.91	6,861.09	668,334.91	0.00
7	TRANSFERENCIAS	7,500.00	0.00	7,500.00	6,960.00	540.00	6,960.00	540.00	6,960.00	0.00
7.9	Transferencias al Exterior	7,500.00	0.00	7,500.00	6,960.00	540.00	6,960.00	540.00	6,960.00	0.00
7.9.1	Transferencias Corrientes a Gobiernos Extranjeros y	7,500.00	0.00	7,500.00	6,960.00	540.00	6,960.00	540.00	6,960.00	0.00
8	IMPUESTOS, REGALIAS Y TASAS	0.00	5,000.00	5,000.00	0.00	5,000.00	0.00	5,000.00	0.00	0.00
8.1	Renta Interna	0.00	5,000.00	5,000.00	0.00	5,000.00	0.00	5,000.00	0.00	0.00
8.1.3	Impuesto al Valor Agregado Mercado Interno	0.00	5,000.00	5,000.00	0.00	5,000.00	0.00	5,000.00	0.00	0.00
TOTALES		45,373,021.00	4,633,527.00	50,006,548.00	45,580,661.84	4,425,886.16	45,580,661.84	4,425,886.16	42,744,404.32	2,836,257.52

RESPONSABLE DEL AREA FINANCIERA
Liliana Arce Aliaga
 Gerente Administrativo Financiero
 Autoridad General de Impugnación Tributaria

MAXIMA AUTORIDAD EJECUTIVA
Nancy David Valdivia Coria
 Director Ejecutivo General a.i.
 AUTORIDAD GENERAL DE IMPUGNACION TRIBUTARIA

CONTADOR GENERAL
Ingrid S. Quinimilla Seoane
 CONTADOR GENERAL
 Mat. Prof. CAULP - 3540
 AUTORIDAD GENERAL DE IMPUGNACION TRIBUTARIA



0017

AUTORIDAD GENERAL DE IMPUGNACION TRIBUTARIA
CUENTA AHORRO-INVERSIÓN-FINANCIAMIENTO COMPARATIVO
 Del 1 de enero al 31 de diciembre de 2018
 (Expresado en Bolivianos)

26/02/2019 09:25:42
 Gestion: 2018
 RConCaif
 Page 1 of 1

	2018	2017
11	INGRESOS CORRIENTES (A)	
11.2	45,990,853.18	42,718,711.20
11.5	205,400.00	144,341.21
11.5.8	2,927.42	29,163.64
11.9	45,782,525.76	42,545,206.35
11.9.2	45,782,525.76	42,545,206.35
11.9.2.1	45,782,525.76	42,545,206.35
11.9.2.1.1	45,782,525.76	42,545,206.35
11.9.2.1.1.1	45,782,525.76	42,545,206.35
21	45,782,525.76	42,545,206.35
21.2	42,544,959.83	39,524,786.39
21.2.1	42,327,999.83	39,296,462.04
21.2.1.1	35,935,106.45	34,982,795.05
21.2.1.1.1	35,935,106.45	34,982,795.05
21.2.1.1.2	31,138,089.94	30,307,794.93
21.2.1.1.2.1	4,797,016.51	4,675,000.12
21.2.1.1.2.2	4,222,437.96	4,115,317.43
21.2.2	574,578.55	559,682.69
21.2.2.1	6,392,893.38	4,310,654.21
21.2.2.2	2,560,964.52	2,032,805.74
21.2.3	3,831,928.86	2,277,848.47
21.2.3.1	0.00	3,012.78
21.7	0.00	3,012.78
21.7.1	216,960.00	228,324.35
21.7.1.4	210,000.00	221,196.89
21.7.1.4.4	210,000.00	221,196.89
21.7.3	210,000.00	221,196.89
21.7.3.1	6,960.00	7,127.46
Saldo en Cuenta Corriente: Ahorr/Desahorro (C = A - B)	6,960.00	7,127.46
22	3,445,893.35	3,193,924.81
22.1	377,540.29	14,944,021.52
22.1.1	377,540.29	14,944,021.52
22.1.1.1	308,773.70	14,842,386.28
22.1.1.2	0.00	14,497,675.51
22.1.4	308,773.70	344,710.77
Saldo en Cuenta de Capital (F = D - E)	68,766.59	101,635.24
- Saldo neto de la cuenta corriente más las transferencias de capital (M = C + K1 + K2 - L)	(377,540.29)	(14,944,021.52)
- Compras netas de activos no financieros (P = O - N)	3,445,893.35	3,193,924.81
RESULTADO FINANCIERO NETO: Superávit/Déficit (G = C + F)	377,540.29	14,944,021.52
FINANCIAMIENTO NETO (H = I - J)	3,068,353.06	(11,750,096.71)
13	(3,068,353.06)	11,750,096.70
13.1	2,836,257.52	14,317,638.64
13.1.4	0.00	11,595,522.47
13.1.4.1	0.00	11,595,522.47
13.1.4.1.1	0.00	11,595,522.47
13.2	0.00	11,595,522.47
13.2.3	2,836,257.52	2,722,116.17
13.2.3.1	2,836,257.52	2,722,116.17
13.2.3.1.3	2,836,257.52	2,722,116.17
13.2.3.1.4	2,433,598.95	2,334,721.98
23	402,658.57	387,394.19
23.1	5,904,610.58	2,567,541.94
23.1.4	3,246,448.86	0.00
23.1.4.1	3,246,448.86	0.00
23.1.4.1.1	3,246,448.86	0.00
23.2	3,246,448.86	0.00
23.2.4	2,658,161.72	2,567,541.94
	2,658,161.72	2,567,541.94

Lilliana Arce Allaga
 Gerente Administrativo Financiero
 Autoridad General de Impugnación Tributaria

Ingrid S. Quintanilla Seoane
 CONTADOR GENERAL
 MEX. PROF. CAIIB. 2540

Lic. Dany David Valdivia Coria
 Director Ejecutivo General s.l.
 AUTORIDAD GENERAL DE IMPUGNACION TRIBUTARIA



ESTADO DE LA EJECUCION PRESUPUESTARIA DE GASTOS
ESTADO DE EJECUCION PRESUPUESTARIA POR GRUPO - ORGANO EJECUTIVO

Documentos: APROBADOS (Restricción Entidad : 169)
 Desde: Fecha: 01/01/2018
 Hasta: Fecha: 31/12/2019

Grupo	Descripción Grupo	Presupuesto Inicial	Mod. Aprobadas	Presup. Vig.	Preventivo	Compromiso	Devengado	Porcen	Saldo Deveng.	Pagado	Saldo Por Pagar
1	SERVICIOS PERSONALES	35.024.802,00	1.534.858,00	36.559.660,00	36.145.106,45	36.145.106,45	36.145.106,45	98,67	414.553,55	33.308.848,93	2.836.257,52
2	SERVICIOS NO PERSONALES	5.310.091,00	2.203.890,20	7.513.981,20	3.831.928,86	3.831.928,86	3.831.928,86	51,00	3.682.052,34	3.831.928,86	0,00
3	MATERIALES Y SUMINISTROS	2.219.981,00	566.837,80	2.786.818,80	2.560.964,52	2.560.964,52	2.560.964,52	91,90	225.854,28	2.560.964,52	0,00
4	ACTIVOS REALES	132.126,00	322.941,00	455.067,00	377.540,29	377.540,29	377.540,29	82,96	77.526,71	377.540,29	0,00
6	SERVICIO DE LA DEUDA PUBLICA Y	2.678.521,00	0,00	2.678.521,00	2.658.161,72	2.658.161,72	2.658.161,72	99,24	20.359,28	2.658.161,72	0,00
7	TRANSFERENCIAS	7.500,00	0,00	7.500,00	6.960,00	6.960,00	6.960,00	92,80	540,00	6.960,00	0,00
8	IMPUESTOS, REGALIAS Y TASAS	0,00	5.000,00	5.000,00	0,00	0,00	0,00	0,00	5.000,00	0,00	0,00

Lilliana Arce Aliaga
 Jefe Administrativo Financiero
 Autoridad General de Impugnación Tributaria

Lic. Dany Doria Valdivia Coria
 Director Ejecutivo General a.i.
 AUTORIDAD GENERAL DE IMPUGNACION TRIBUTARIA

Ingrid S. Quintanilla Seoane
 CONTADOR GENERAL
 Mat. Prof. CAULP - 3540
 AUTORIDAD GENERAL DE IMPUGNACION TRIBUTARIA

TOTALES GENERALES 48.373.021,00 4.633.527,00 50.006.548,00 46.580.651,84 46.580.651,84 46.580.651,84 91,15 4.425.886,16 42.744.404,32 2.836.257,52