

**Balance General Comparativo**

Al 31 de Diciembre de 2017 y 2016

Página 1 de 2

(Expresado en Bolivianos)

Fecha de Emisión: 06/02/2018 14:49:

	Notas	2017	2016 *
<b>1</b>	<b>ACTIVO</b>	<b>75,157,513.94</b>	<b>74,675,398.86</b>
<b>1.1</b>	<b>Activo Corriente</b>	<b>45,425,978.89</b>	<b>58,480,548.70</b>
1.1.1	Disponible	44,210,626.41	57,174,894.74
1.1.1.2	Bancos	44,210,626.41	57,174,894.74
1.1.1.2.8	Fondos en la CUT	44,210,626.41	57,174,894.74
1.1.3	Exigible a Corto Plazo	250,649.81	261,752.95
1.1.3.1	Cuentas a Cobrar a Corto Plazo	250,191.57	257,602.00
1.1.3.2	Otras Cuentas a Cobrar a Corto Plazo	458.24	4,150.95
1.1.3.2.2	Otras Cuentas a Cobrar a Corto Plazo	458.24	4,150.95
1.1.5	Bienes de Consumo	964,702.67	1,043,901.01
1.1.5.1	Inventario de Materias Primas, Materiales y Suministros	964,702.67	1,043,901.01
<b>1.2</b>	<b>Activo No Corriente</b>	<b>29,731,535.05</b>	<b>16,194,850.16</b>
1.2.2	Inversiones Financieras a Largo Plazo	44,544.00	44,071.81
1.2.2.1	Acciones y Participaciones de Capital	44,544.00	44,071.81
1.2.2.1.1	En Empresas Privadas Nacionales	44,544.00	44,071.81
1.2.3	Activo Fijo (Bienes de Uso)	41,086,136.90	26,641,836.85
1.2.3.1	Activo Fijo en Operación	25,196,209.33	17,384,140.70
1.2.3.1.1	Edificios	12,426,666.85	4,718,142.42
1.2.3.1.2	Equipo de Oficina y Muebles	10,871,989.86	10,779,302.67
1.2.3.1.4	Equipo de Transporte, Tracción y Elevación	2.00	2.06
1.2.3.1.6	Equipo de Comunicaciones	1,335,442.15	1,361,028.64
1.2.3.1.7	Equipo Educativo y Recreativo	24,396.22	0.00
1.2.3.1.8	Otra Maquinaria y Equipo	537,712.25	525,664.91
1.2.3.2	Tierras y Terrenos	15,889,927.57	9,257,696.15
1.2.4	(Depreciación Acumulada del Activo Fijo)	(11,519,254.42)	(10,705,081.03)
1.2.4.1	(Edificios)	(921,832.33)	(698,508.01)
1.2.4.2	(Equipo de Oficina y Muebles)	(9,255,205.84)	(8,745,646.93)
1.2.4.6	(Equipo de Comunicaciones)	(1,088,589.35)	(1,055,464.02)
1.2.4.7	(Equipo Educativo y Recreativo)	(643.27)	0.00
1.2.4.8	(Otra Maquinaria y Equipo)	(252,983.63)	(205,462.07)
1.2.5	Activo Intangible	400,420.64	701,148.61
1.2.6	(Amortización Acumulada del Activo Intangible)	(280,312.07)	(487,126.07)
<b>2</b>	<b>PASIVO</b>	<b>2,658,346.22</b>	<b>2,581,670.47</b>
<b>2.1</b>	<b>Pasivo Corriente</b>	<b>2,658,346.22</b>	<b>2,581,670.47</b>



## Balance General Comparativo

Al 31 de Diciembre de 2017 y 2016

Página 2 de 2


(Expresado en Bolivianos)


Fecha de Emisión: 06/02/2018 14:49:


	Notas	2017	2016 *
2.1.1	Obligaciones a Corto Plazo	2,658,161.72	2,581,480.51
2.1.1.3	Sueldos y Salarios a Pagar a Corto Plazo	2,279,869.12	2,214,667.82
2.1.1.4	Aportes y Retenciones a Pagar a Corto Plazo	378,292.60	366,812.69
2.1.1.4.1	Aportes Patronales a Pagar a Corto Plazo	378,292.60	366,812.69
2.1.5	Fondos Recibidos en Custodia y en Garantía	184.50	189.96
2.1.5.1	Fondos Recibidos en Custodia	184.50	189.96
<b>3</b>	<b>PATRIMONIO</b>	<b>72,499,167.72</b>	<b>72,093,728.39</b>
<b>3.1</b>	<b>Patrimonio Institucional</b>	<b>72,499,167.72</b>	<b>72,093,728.39</b>
3.1.1	Capital	5,122.00	3,482.17
3.1.1.4	Afectaciones Patrimoniales	5,122.00	3,482.17
3.1.3	Reservas por Revalúos Técnicos de Activos Fijos	280,729.49	289,044.42
3.1.5	Resultados	72,094,302.56	71,690,503.05
3.1.5.1	Resultados Acumulados de Ejercicios Anteriores	71,690,503.05	71,756,939.88
3.1.5.3	Resultado del Ejercicio	403,799.51	(66,436.83)
3.1.7	Ajuste de Reservas Patrimoniales	119,013.67	110,698.74
	<b>TOTAL DEL PASIVO Y PATRIMONIO</b>	<b>75,157,513.94</b>	<b>74,675,398.86</b>

Las notas que se acompañan forman parte integrante de este estado.

\* Datos reexpresados en UFV, de acuerdo a información de cierre del BCB.

  
 RESPONSABLE DEL AREA FINANCIERA  
**Liliana Arce Allaga**  
 Gerente Administrativo Financiero  
 Autoridad General de Impugnación Tributaria

  
 MAXIMA AUTORIDAD EJECUTIVA  
**Lic. Nancy David Valderrama Coria**  
 Director Ejecutivo General a.i.  
 AUTORIDAD GENERAL DE IMPUGNACION TRIBUTARIA

  
**Ingrid Ochoa**  
 RESPONSABLE DE TESORERIA /  
 CONTABILIDAD PATRIMONIAL  
 Gerencia Administrativa Financiera  
 AUTORIDAD GENERAL DE IMPUGNACION TRIBUTARIA

**Estado de Recursos y Gastos Corriente Comparativo**

Al 31 de Diciembre de 2017 y 2016

Página 1 de 2

(Expresado en Bolivianos)

Fecha de Emisión: 06/02/2018 14:57:

	Notas	2017	2016 *
<b>5</b>	<b>RECURSOS CORRIENTES</b>	<b>41,715,061.30</b>	<b>41,504,396.10</b>
<b>5.2</b>	<b>Venta de Bienes y Servicios</b>	<b>140,950.00</b>	<b>201,650.89</b>
5.2.2	Venta de Servicios	140,950.00	201,650.89
<b>5.4</b>	<b>Otros Ingresos</b>	<b>28,478.46</b>	<b>1,198.37</b>
5.4.5	Multas	28,478.46	1,198.37
<b>5.7</b>	<b>Transferencias Corrientes Recibidas</b>	<b>41,545,632.84</b>	<b>41,301,546.84</b>
5.7.2	Del Sector Público No Financiero	41,545,632.84	41,301,546.84
<b>6</b>	<b>GASTOS CORRIENTES</b>	<b>(39,776,198.62)</b>	<b>(39,555,000.70)</b>
<b>6.1</b>	<b>Gastos de Consumo</b>	<b>(39,530,618.62)</b>	<b>(39,176,741.33)</b>
6.1.1	Sueldos y Salarios	(29,811,731.89)	(28,911,720.12)
<u>6.1.2</u>	<u>Aportes Patronales</u>	<u>(4,565,163.86)</u>	<u>(4,417,710.51)</u>
6.1.2.1	Aportes Patronales al Seguro Social	(4,018,630.57)	(3,888,778.89)
6.1.2.2	Aportes Patronales para Vivienda	(546,533.29)	(528,931.62)
<u>6.1.4</u>	<u>Costo de Bienes y Servicios</u>	<u>(4,019,734.50)</u>	<u>(4,501,289.20)</u>
6.1.4.1	Costo de Servicios No Personales	(1,985,711.82)	(2,363,608.49)
6.1.4.2	Costo de Materiales y Suministros	(2,034,022.68)	(2,137,680.71)
<u>6.1.5</u>	<u>Impuestos</u>	<u>(2,942.00)</u>	<u>0.00</u>
6.1.5.1	Impuestos Renta Interna	(2,942.00)	0.00
<u>6.1.7</u>	<u>Depreciación y Amortización</u>	<u>(1,131,046.37)</u>	<u>(1,346,021.50)</u>
6.1.7.1	Depreciación Activo Fijo	(991,914.63)	(1,210,417.19)
6.1.7.2	Amortización Activo Intangible	(139,131.74)	(135,604.31)
<b>6.2</b>	<b>Intereses y Otras Rentas de la Propiedad</b>	<b>(238,620.00)</b>	<b>(363,927.07)</b>
<u>6.2.2</u>	<u>Alquileres</u>	<u>(238,620.00)</u>	<u>(363,927.07)</u>
6.2.2.2	Otros Alquileres	(238,620.00)	(363,927.07)
<b>6.5</b>	<b>Transferencias Otorgadas</b>	<b>(6,960.00)</b>	<b>(14,332.30)</b>
6.5.4	Al Sector Externo	(6,960.00)	(14,332.30)
<b>4</b>	<b>RESULTADOS POR EXPOSICION A LA INFLACION</b>	<b>(1,535,063.17)</b>	<b>(2,015,832.23)</b>
<b>4.1</b>	<b>Resultados por Exposición a la Inflación</b>	<b>598,755.23</b>	<b>581,365.50</b>
<b>4.2</b>	<b>Ajuste por Inflación y Tenencia de Bienes</b>	<b>(2,073,818.40)</b>	<b>(2,597,197.73)</b>

**RESULTADO DEL EJERCICIO**

**403,799.51**

**(66,436.83)**

Las notas que se acompañan forman parte integrante de este estado.

\* Datos reexpresados en UFV, de acuerdo a información de cierre del BCB.



RESPONSABLE DEL AREA FINANCIERA

*Liliana Arce Allaga*  
Gerente Administrativo Financiero  
Autoridad General de Impugnación Tributaria



MAXIMA AUTORIDAD EJECUTIVA  
*Lic. Nancy David Valderrama Cerda*  
Director Ejecutivo General a.i.  
AUTORIDAD GENERAL DE IMPUGNACION TRIBUTARIA



*Ingrid S. Quintanilla Seoane*  
RESPONSABLE DE TESORERIA  
CONTABILIDAD PATRIMONIAL  
Gerencia Administrativa Financiera  
AUTORIDAD GENERAL DE IMPUGNACION TRIBUTARIA



AUTORIDAD GENERAL DE IMPUGNACION TRIBUTARIA

06/02/2018 14:58:

**ESTADO DE FLUJO DE EFECTIVO COMPARATIVO**

Gestión: 2017

Al 31 de Diciembre de 2017 y 2016


RConEstFlujoEfectDgcf


( Expresado en Bolivianos )

Página 1 de 2

CODIGO	DESCRIPCION	2017	2016 *
11	INGRESOS CORRIENTES (A)	41,715,061.30	41,504,396.10
11.2	Venta de Bienes y Servicios de las Administraciones Públicas	140,950.00	201,650.89
11.5	Otros Ingresos no Tributarios Propios	28,478.46	1,198.37
11.5.8	Otros	28,478.46	1,198.37
11.9	Transferencias Corrientes	41,545,632.84	41,301,546.84
11.9.2	Del Sector Público	41,545,632.84	41,301,546.84
21	GASTOS CORRIENTES (B)	35,938,014.07	35,736,085.37
21.2	Gastos de Consumo	35,931,054.07	35,721,753.07
21.2.1	Remuneraciones	31,718,734.03	30,747,950.12
21.2.1.1	Personal Civil	31,718,734.03	30,747,950.12
21.2.1.1.1	Sueldos y Jornales Personal Civil	27,531,862.77	26,697,052.30
21.2.1.1.2	Aportes Patronales Personal Civil	4,186,871.26	4,050,897.82
21.2.1.1.2.1	Seguro Social	3,685,615.37	3,565,884.89
21.2.1.1.2.2	Vivienda	501,255.89	485,012.94
21.2.2	Bienes y Servicios	4,209,378.04	4,973,802.95
21.2.2.1	Bienes Corrientes	1,985,046.22	2,246,267.39
21.2.2.2	Servicios No Personales	2,224,331.82	2,727,535.56
21.2.3	Impuestos, Regalías, Tasas y Otros	2,942.00	0.00
21.2.3.1	Impuestos	2,942.00	0.00
21.7	Transferencias Corrientes	6,960.00	14,332.30
21.7.3	Transferencias Corrientes Al Sector Externo	6,960.00	14,332.30
	<b>FLUJO DE EFECTIVO POR OPERACIONES CORRIENTES (C = A - B)</b>	<b>5,777,047.23</b>	<b>5,768,310.73</b>
12	RECURSOS DE CAPITAL (D)	0.00	0.00
22	GASTOS DE CAPITAL (E)	14,592,920.90	505,137.13
22.1	Inversión Real Directa	14,592,920.90	505,137.13
22.1.1	Formación Bruta de Capital Fijo	14,493,673.52	415,537.70
22.1.1.1	Edificios	14,157,061.52	223,550.88
22.1.1.2	Maquinarias y Equipos	336,612.00	191,986.82
22.1.4	Activos Intangibles	99,247.38	89,599.42
	<b>FLUJO DE EFECTIVO POR ACTIVIDADES DE INVERSIÓN (F = D - E)</b>	<b>-14,592,920.90</b>	<b>-505,137.13</b>
13	FUENTES FINANCIERAS (G)	3,573.30	189.96
13.1	Disminución de la Inversión Financiera	3,573.30	0.00
13.1.4	Disminución de Otros Activos Financieros	3,573.30	0.00
13.1.4.2	Disminución de Cuentas a Cobrar a Corto Plazo	3,573.30	0.00
13.1.4.2.2	Disminución de Otras Cuentas a Cobrar a Corto Plazo	3,573.30	0.00
13.2	Endeudamiento	0.00	189.96
13.2.3	Incremento de Otros Pasivos	0.00	189.96
13.2.3.1	Incremento de Cuentas a Pagar a Corto Plazo	0.00	189.96
13.2.3.1.9	Incremento de Otras Cuentas a Pagar a Corto Plazo	0.00	189.96
23	APLICACIONES FINANCIERAS (H)	2,507,219.12	0.00
23.2	Amortización de la Deuda	2,507,219.12	0.00
23.2.3	Disminución de Otros Pasivos	2,507,219.12	0.00
23.2.3.1	Disminución de Cuentas a Pagar a Corto Plazo	2,507,219.12	0.00
23.2.3.1.3	Por Sueldos y Jornales	2,150,958.52	0.00
23.2.3.1.4	Por Aportes Patronales	356,260.60	0.00
	<b>FLUJO DE EFECTIVO POR ACTIVIDADES DE FINANCIAMIENTO (I = G - H)</b>	<b>-2,503,645.82</b>	<b>189.96</b>
	<b>VARIACION DEL EFECTIVO DURANTE EL PERIODO (J = C + F + I)</b>	<b>-11,319,519.49</b>	<b>5,263,363.56</b>


  
**Liliana Arce Allaga**  
Gerente Administrativo Financiero  
Autoridad General de Impugnación Tributaria

  
**Lic. Dancy David Kaldibia Coria**  
Director Ejecutivo General a.i.  
AUTORIDAD GENERAL DE IMPUGNACION TRIBUTARIA

  
**Ingrid S. Quintanilla Seoane**  
RESPONSABLE DE TESORERÍA /  
CONTABILIDAD PATRIMONIAL  
Gerencia Administrativa Financiera  
AUTORIDAD GENERAL DE IMPUGNACION TRIBUTARIA

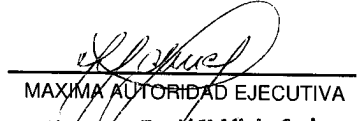
<b>SALDO INICIAL DEL PERIODO (K)</b>	55,530,145.90	51,911,531.18
<b>SALDO PARCIAL DEL PERIODO - PARCIAL( L = J + K )</b>	<b>44,210,626.41</b>	<b>57,174,894.74</b>
<b>VARIACIONES POR AJUSTE (M)</b>	0.00	0.00
<b>SALDO FINAL DEL PERIODO - TOTAL ( N = L + M )</b>	<b>44,210,626.41</b>	<b>57,174,894.74</b>

Las notas que se acompañan forman parte integrante de este estado.  
 \* Datos reexpresados en UFV, de acuerdo a información de cierre del BCB.



RESPONSABLE DEL AREA FINANCIERA

**Liliana Arce Allaga**  
 Gerente Administrativo Financiero  
 Autoridad General de Impugnación Tributaria



MAXIMA AUTORIDAD EJECUTIVA

**Lic. Dancy David Valdivia Coria**  
 Director Ejecutivo General a.i.  
 AUTORIDAD GENERAL DE IMPUGNACION TRIBUTARIA



RESPONSABLE DE LA GENERAL  
 CONTABILIDAD PATRIMONIAL  
 Gerencia Administrativa Financiera  
 AUTORIDAD GENERAL DE IMPUGNACION TRIBUTARIA



AUTORIDAD GENERAL DE IMPUGNACION TRIBUTARIA

RConPatrimNetoDgc

**Estado de Cambios en el Patrimonio Neto Comparativo**

Al 31 de Diciembre de 2017 y 2016

Página 1 de 1

( Expresado en Bolivianos )

Fecha de Emisión: 06/02/2018 14:59:

Cta.	Descripcion	Notas	Saldo al Inicio del	Incremento	Disminuicione	Saldo al Final del	2016 *
<b>3</b>	<b>PATRIMONIO</b>		<b>70,019,809.81</b>	<b>2,479,357.91</b>	<b>0.00</b>	<b>72,499,167.72</b>	<b>72,093,728.39</b>
<b>3.1</b>	<b>Patrimonio Institucional</b>		<b>70,019,809.81</b>	<b>2,479,357.91</b>	<b>0.00</b>	<b>72,499,167.72</b>	<b>72,093,728.39</b>
3.1.1	Capital		3,382.00	1,740.00	0.00	5,122.00	3,482.17
3.1.1.4	Afectaciones Patrimoniales		3,382.00	1,740.00	0.00	5,122.00	3,482.17
3.1.3	Reservas por Revalúos Técnicos de Activos Fijos		280,729.49	0.00	0.00	280,729.49	289,044.42
3.1.5	Resultados		69,628,184.05	2,466,118.51	0.00	72,094,302.56	71,690,503.05
3.1.5.1	Resultados Acumulados de Ejercicios Anteriores		69,628,184.05	2,062,319.00	0.00	71,690,503.05	71,756,939.88
3.1.5.3	Resultado del Ejercicio		0.00	403,799.51	0.00	403,799.51	(66,436.83)
3.1.7	Ajuste de Reservas Patrimoniales		107,514.27	11,499.40	0.00	119,013.67	110,698.74

Las notas que se acompañan forman parte integrante de este estado.

\* Datos reexpresados en UFV, de acuerdo a información de cierre del BCB.

RESPONSABLE DEL AREA FINANCIERA  
Gerente Administrativo Financiero  
Autoridad General de Impugnación Tributaria

MAXIMA AUTORIDAD EJECUTIVA

Lic. Daicy David Valdivia Coria  
Director Ejecutivo General a.i.  
AUTORIDAD GENERAL DE IMPUGNACION TRIBUTARIA

RESPONSABLE DE GENERAL Y  
CONTABILIDAD PATRIMONIAL  
Gerencia Administrativa Financiera  
AUTORIDAD GENERAL DE IMPUGNACION TRIBUTARIA



## Ejecución Presupuestaria de Recursos

Del 1 de Enero al 31 de Diciembre de 2017


Página 1 de 1


(Expresado en Bolivianos)


Fecha de

06/02/2018 15:00:

Rubro	Descripción	Aprobado	Modificación	Vigente	Devengado	Percibido	Saldo por Percibir
		1	2	3 = 1 ± 2	4	5	6 = 4 - 5
<b>12</b>	<b>VENTA DE BIENES Y SERVICIOS DE LAS</b>	<b>180,000.00</b>	<b>0.00</b>	<b>180,000.00</b>	<b>140,950.00</b>	<b>140,950.00</b>	<b>0.00</b>
12.2	Venta de Servicios de las Administraciones	180,000.00	0.00	180,000.00	140,950.00	140,950.00	0.00
<b>15</b>	<b>TASAS, DERECHOS Y OTROS INGRESOS</b>	<b>0.00</b>	<b>0.00</b>	<b>0.00</b>	<b>28,478.46</b>	<b>28,478.46</b>	<b>0.00</b>
15.9	Otros Ingresos	0.00	0.00	0.00	28,478.46	28,478.46	0.00
15.9.1	Multas	0.00	0.00	0.00	28,478.46	28,478.46	0.00
<b>19</b>	<b>TRANSFERENCIAS CORRIENTES</b>	<b>37,505,184.00</b>	<b>16,797,237.19</b>	<b>54,302,421.19</b>	<b>41,545,632.84</b>	<b>41,545,632.84</b>	<b>0.00</b>
19.2	Del Sector Público No Financiero	37,505,184.00	16,797,237.19	54,302,421.19	41,545,632.84	41,545,632.84	0.00
19.2.1	Del Órgano Ejecutivo	37,505,184.00	16,797,237.19	54,302,421.19	41,545,632.84	41,545,632.84	0.00
19.2.1.1	Por Subsidios o Subvenciones	37,505,184.00	16,797,237.19	54,302,421.19	41,545,632.84	41,545,632.84	0.00
<b>35</b>	<b>DISMINUCION Y COBRO DE OTROS ACTIVOS</b>	<b>2,590,544.00</b>	<b>0.00</b>	<b>2,590,544.00</b>	<b>0.00</b>	<b>0.00</b>	<b>0.00</b>
35.1	Disminución del Activo Disponible	2,590,544.00	0.00	2,590,544.00	0.00	0.00	0.00
35.1.1	Disminución de Caja y Bancos	2,590,544.00	0.00	2,590,544.00	0.00	0.00	0.00
<b>TOTALES</b>		<b>40,275,728.00</b>	<b>16,797,237.19</b>	<b>57,072,965.19</b>	<b>41,715,061.30</b>	<b>41,715,061.30</b>	<b>0.00</b>

  
RESPONSABLE DEL AREA FINANCIERA  
Liliana Arce Pareda  
Gerencia Administrativa Financiera  
AUTORIDAD GENERAL DE IMPUGNACION TRIBUTARIA

  
MAXIMA AUTORIDAD EJECUTIVA  
L.C. Nancy Doris Valtierra Cerda  
Director Ejecutivo General a.i.  
AUTORIDAD GENERAL DE IMPUGNACION TRIBUTARIA

  
Ingrid S. Quintanilla Seoane  
RESPONSABLE GENERAL Y  
CONTABILIDAD PATRIMONIAL  
Gerencia Administrativa Financiera  
AUTORIDAD GENERAL DE IMPUGNACION TRIBUTARIA





AUTORIDAD GENERAL DE IMPUGNACION TRIBUTARIA

Ejecución Presupuestaria de Gastos

Del 1 de Enero al 31 de Diciembre de 2017

RConEjecGastosDgcf

Página 1 de 3

Fecha de 06/02/2018 15:00:

Partida	Descripción	Aprobado	Modificación	Vigente	Compromiso	Ppto. por Compromete	Devengado	Ppto. por Devengar	Pagado	Saldo por Pagar
		1	2	3 = 1 + 2	4	5 = 3 + 4	6	7 = 3 + 6	8	9 = 6 - 8
1	<b>SERVICIOS PERSONALES</b>	<b>32.533.187.00</b>	<b>2.328.041.00</b>	<b>34.861.228.00</b>	<b>34.376.885.75</b>	<b>484.332.25</b>	<b>34.376.885.75</b>	<b>484.332.25</b>	<b>31.718.734.03</b>	<b>2.658.161.72</b>
1.1	Empleados Permanentes	28.191.446.00	2.044.410.00	30.235.856.00	29.811.731.89	424.124.11	29.811.731.89	424.124.11	27.531.862.71	2.279.869.12
1.1.2	BONO DE ANTIGÜEDAD	480.378.00	180.436.00	660.874.00	646.786.29	14.087.71	646.786.29	14.087.71	593.038.96	53.747.33
1.1.2.20	Bono de Antigüedad	480.378.00	180.436.00	660.874.00	646.786.29	14.087.71	646.786.29	14.087.71	593.038.96	53.747.33
1.1.3	Bonificaciones	24.288.00	3.866.00	28.154.00	25.987.20	2.166.80	25.987.20	2.166.80	23.821.60	2.165.60
1.1.3.10	Bono de Frontera	24.288.00	3.866.00	28.154.00	25.987.20	2.166.80	25.987.20	2.166.80	23.821.60	2.165.60
1.1.4	Aguinaldos	2.165.240.00	166.360.00	2.331.600.00	2.269.136.16	62.463.84	2.269.136.16	62.463.84	2.000.000.00	0.00
1.1.6	Asignaciones Familiares	43.320.00	180.680.00	224.000.00	216.000.00	8.000.00	216.000.00	8.000.00	200.000.00	16.000.00
1.1.7	Sueldos	25.478.220.00	1.513.008.00	26.991.228.00	26.653.822.24	337.405.76	26.653.822.24	337.405.76	24.445.866.05	2.207.956.19
1.3	Previsión Social	4.341.741.00	283.631.00	4.625.372.00	4.565.163.86	60.208.14	4.565.163.86	60.208.14	4.186.871.26	378.292.60
1.3.1	Aporte Patronal al Seguro Social	3.822.093.00	249.693.00	4.071.786.00	4.018.630.57	53.135.43	4.018.630.57	53.135.43	3.685.615.37	333.015.20
1.3.1.10	Régimen de Corto Plazo (Salud)	2.598.289.00	169.738.00	2.768.027.00	2.732.661.77	35.365.23	2.732.661.77	35.365.23	2.506.274.87	226.386.90
1.3.1.20	PRIMA DE RIESGO PROFESIONAL RÉGIMEN DE LARGO	444.307.00	29.024.00	473.331.00	466.169.85	7.161.15	466.169.85	7.161.15	427.457.62	38.712.23
1.3.1.31	Aporte Patronal Solidario 3%	779.487.00	50.921.00	830.408.00	819.798.95	10.609.05	819.798.95	10.609.05	751.882.88	67.916.07
1.3.2	Aporte Patronal para Vivienda	519.658.00	33.948.00	553.606.00	546.533.29	7.072.71	546.533.29	7.072.71	501.255.89	45.277.40
2	<b>SERVICIOS NO PERSONALES</b>	<b>2.722.855.00</b>	<b>26.901.62</b>	<b>2.749.756.62</b>	<b>2.224.525.02</b>	<b>525.231.60</b>	<b>2.224.525.02</b>	<b>525.231.60</b>	<b>2.224.331.82</b>	<b>0.00</b>
2.1	Servicios Básicos	926.461.00	-60.262.52	866.198.48	729.243.91	136.954.57	729.243.91	136.954.57	729.243.91	0.00
2.1.1	Comunicaciones	212.903.00	19.433.50	232.336.50	187.860.88	44.475.82	187.860.88	44.475.82	187.860.88	0.00
2.1.2	Energía Eléctrica	240.862.00	28.976.80	269.838.80	245.619.62	24.219.18	245.619.62	24.219.18	245.619.62	0.00
2.1.3	Agua	41.973.00	-460.40	41.512.60	29.350.81	12.161.79	29.350.81	12.161.79	29.350.81	0.00
2.1.4	Telefonía	221.723.00	-65.988.18	155.734.82	108.724.77	47.010.05	108.724.77	47.010.05	108.724.77	0.00
2.1.6	INTERNET	209.000.00	-42.224.24	166.775.76	157.688.03	9.087.73	157.688.03	9.087.73	157.688.03	0.00
2.2	Servicios de Transporte y Seguros	332.036.00	51.821.50	383.857.50	248.895.55	134.961.95	248.895.55	134.961.95	248.895.55	0.00
2.2.1	Pasajes	141.736.00	5.611.00	147.347.00	88.095.00	59.312.00	88.095.00	59.312.00	88.095.00	0.00
2.2.1	Pasajes al Interior del País	127.796.00	5.611.00	133.407.00	88.095.00	45.312.00	88.095.00	45.312.00	88.095.00	0.00
2.2.1.20	Pasajes al Exterior del País	14.000.00	0.00	14.000.00	0.00	14.000.00	0.00	14.000.00	0.00	0.00
2.2.2	Viáticos	131.926.00	26.585.00	158.511.00	109.729.00	48.782.00	109.729.00	48.782.00	109.729.00	0.00
2.2.2.10	Viáticos por Viajes al Interior del País	117.310.00	26.585.00	143.895.00	109.729.00	34.166.00	109.729.00	34.166.00	109.729.00	0.00
2.2.2.20	Viáticos por Viajes al Exterior del País	14.616.00	0.00	14.616.00	0.00	14.616.00	0.00	14.616.00	0.00	0.00
2.2.3	Fletes y Almacenamiento	2.594.00	9.274.00	11,868.00	8,581.10	3,286.90	8,581.10	3,286.90	8,581.10	0.00
2.2.5	Seguros	40.000.00	16,790.00	56,790.00	37,896.35	18,893.65	37,896.35	18,893.65	37,896.35	0.00
2.2.6	Transporte de Personal	15,720.00	-6,438.50	9,281.50	4,594.10	4,687.40	4,594.10	4,687.40	4,594.10	0.00
2.3	Alquileres	273.200.00	-12,960.00	260,240.00	238,620.00	21,620.00	238,620.00	21,620.00	238,620.00	0.00
2.3.1	ALQUILER DE INMUEBLES	239,280.00	-36,040.00	203,240.00	201,220.00	2,020.00	201,220.00	2,020.00	201,220.00	0.00
2.3.4	Otros Alquileres	33,920.00	23,080.00	57,000.00	37,400.00	19,600.00	37,400.00	19,600.00	37,400.00	0.00
2.4	Instalación, Mantenimiento y Reparaciones	103,311.00	181,564.06	284,875.06	238,204.36	46,670.70	238,204.36	46,670.70	238,204.36	0.00
2.4.1	Mantenimiento y Reparación de Inmuebles y Equipos	96,611.00	80,117.29	156,728.29	115,757.36	40,971.43	115,757.36	40,971.43	115,757.36	0.00
2.4.1.10	Mantenimiento y Reparación de Inmuebles	45,000.00	64,596.79	109,596.79	79,223.36	30,373.43	79,223.36	30,373.43	79,223.36	0.00
2.4.1.20	MANTENIMIENTO Y REPARACIÓN DE VEHÍCULOS,	42,111.00	1,625.00	43,736.00	35,394.00	8,342.00	35,394.00	8,342.00	35,394.00	0.00
2.4.1.30	Mantenimiento y Reparación de Muebles y Enseres	9,500.00	-6,104.00	3,396.00	1,140.00	2,256.00	1,140.00	2,256.00	1,140.00	0.00
2.4.3	Otros Gastos por Concepto de Instalación,	6,700.00	121,446.27	128,146.27	122,447.00	5,699.27	122,447.00	5,699.27	122,447.00	0.00
2.5	Servicios Profesionales y Comerciales	966,933.00	-118,011.42	848,921.58	688,894.60	159,872.98	688,894.60	160,026.98	688,894.60	0.00
2.5.1	Médicos, Sanitarios y Sociales	14,400.00	-1,500.00	12,900.00	8,325.00	4,575.00	8,325.00	4,575.00	8,325.00	0.00
2.5.1.20	Gastos Especializados por Atención Médica y otros	14,400.00	-1,500.00	12,900.00	8,325.00	4,575.00	8,325.00	4,575.00	8,325.00	0.00
2.5.2	Estudios, Investigaciones, Auditorías Externas y Consultorías por Producto	67,000.00	-67,000.00	0.00	0.00	0.00	0.00	0.00	0.00	0.00
2.5.3	Comisiones y Gastos Bancarios	4,960.00	0.00	4,960.00	1,056.86	3,903.14	1,056.86	3,903.14	1,056.86	0.00
2.5.4	Lavandería, Limpieza e Higiene	398,400.00	-11,400.00	387,000.00	363,060.00	23,940.00	363,060.00	23,940.00	363,060.00	0.00
2.5.5	Publicidad	85,000.00	15,000.00	100,000.00	47,846.00	52,154.00	47,846.00	52,154.00	47,846.00	0.00
2.5.6	Servicios de Imprenta, Fotocopiado y Fotográficos	91,163.00	-26,010.00	65,153.00	56,038.14	9,114.86	56,038.14	9,114.86	56,038.14	0.00



AUTORIDAD GENERAL DE IMPUGNACION TRIBUTARIA

Ejecución Presupuestaria de Gastos

Del 1 de Enero al 31 de Diciembre de 2017


RConEjecGastosDgct

Página 2 de 3

Fecha de 06/02/2018 15:00:

( Expresado en Bolivianos )

Partida	Descripción	Aprobado	Modificación	Vigente	Compromiso	Ppto. por Compromete	Devengado	Ppto. por Devengar	Pagado	Saldo por Pagar
		1	2	3 = 1 + 2	4	5 = 3 - 4	6	7 = 3 - 6	8	9 = 6 -
2.5.7	Capacitación del Personal	239,410.00	-43,210.00	196,200.00	155,581.00	40,619.00	155,581.00	40,619.00	155,581.00	0.00
2.5.9	Servicios Manuales	66,600.00	16,108.58	82,708.58	60,891.60	21,970.98	60,737.60	21,970.98	60,737.60	0.00
2.6	Otros Servicios No Personales	120,914.00	-15,250.00	105,664.00	80,512.60	25,151.40	80,473.40	25,150.60	80,473.40	0.00
2.6.2	Gastos Judiciales	19,100.00	-1,050.00	18,050.00	10,772.00	7,278.00	10,772.00	7,278.00	10,772.00	0.00
2.6.9	Otros Servicios No Personales	101,814.00	-14,200.00	87,614.00	69,740.60	17,873.40	69,701.40	17,912.60	69,701.40	0.00
2.6.9.10	Gastos de Representación	3,654.00	0.00	3,654.00	0.00	3,654.00	0.00	3,654.00	0.00	0.00
2.6.9.30	Pago por Trabajos Dirigidos y Pasantías	43,200.00	-9,000.00	34,200.00	44,553.90	3,446.10	44,553.90	3,446.10	44,553.90	0.00
2.6.9.90	Ciños	54,960.00	-19,000.00	35,960.00	25,186.70	10,773.30	25,147.50	10,812.50	25,147.50	0.00
<b>3</b>	<b>MATERIALES Y SUMINISTROS</b>	<b>2,233,516.00</b>	<b>-4,030.35</b>	<b>2,229,485.65</b>	<b>1,885,046.22</b>	<b>244,439.43</b>	<b>1,885,046.22</b>	<b>244,439.43</b>	<b>1,885,046.22</b>	<b>0.00</b>
3.1	Alimentos y Productos Agroforestales	1,139,820.00	-40,225.89	1,099,594.11	999,173.16	100,420.95	999,173.16	100,420.95	999,173.16	0.00
3.1.1	ALIMENTOS Y BEBIDAS PARA PERSONAS, DESAYUNO	1,139,820.00	-40,225.89	1,099,594.11	999,173.16	100,420.95	999,173.16	100,420.95	999,173.16	0.00
3.1.1.10	Gastos por Refrigerios al personal permanente,	1,065,240.00	44,700.00	1,129,940.00	926,622.66	53,691.45	926,622.66	53,691.45	926,622.66	0.00
3.1.1.20	Gastos por Alimentación y Otros Similares	74,580.00	44,700.00	119,280.00	72,550.50	46,729.50	72,550.50	46,729.50	72,550.50	0.00
3.2	Productos de Papel, Cartón e Impresos	467,362.00	-11,615.27	455,746.73	440,498.50	38,478.77	440,498.50	38,478.77	440,498.50	0.00
3.2.1	Papel	109,124.00	-69,967.73	39,156.27	27,996.30	11,159.97	27,996.30	11,159.97	27,996.30	0.00
3.2.2	Productos de Artes Gráficas	338,995.00	81,503.00	420,498.00	402,303.00	18,135.00	402,303.00	18,135.00	402,303.00	0.00
3.2.3	Libros, Manuales y Revistas	5,498.00	0.00	5,498.00	50.00	5,448.00	50.00	5,448.00	50.00	0.00
3.2.5	Periódicos y Boletines	13,805.00	80.00	13,885.00	10,149.20	3,735.80	10,149.20	3,735.80	10,149.20	0.00
3.3	Textiles y Vestuario	2,134.00	4,950.00	7,084.00	2,852.00	4,232.00	2,852.00	4,232.00	2,852.00	0.00
3.3.1	HILADOS, TELAS, FIBRAS Y ALGODÓN	2,134.00	1,200.00	3,334.00	2,082.00	1,252.00	2,082.00	1,252.00	2,082.00	0.00
3.3.2	Confecciones Textiles	0.00	3,750.00	3,750.00	770.00	2,980.00	770.00	2,980.00	770.00	0.00
3.4	COMBUSTIBLES, PRODUCTOS QUÍMICOS,	47,528.00	-5,385.80	42,142.20	23,409.56	18,732.64	23,409.56	18,732.64	23,409.56	0.00
3.4.1	Combustibles, Lubricantes, Derivados y otras Fuentes de	18,228.00	-255.80	17,972.20	16,278.52	1,693.68	16,278.52	1,693.68	16,278.52	0.00
3.4.1.10	Combustibles, Lubricantes y Derivados para Consumo	18,228.00	-255.80	17,972.20	16,278.52	1,693.68	16,278.52	1,693.68	16,278.52	0.00
3.4.2	Productos Químicos y Farmacéuticos	6,300.00	250.00	6,550.00	3,535.00	3,015.00	3,535.00	3,015.00	3,535.00	0.00
3.4.3	Liantas y Neumáticos	4,800.00	-4,800.00	0.00	0.00	0.00	0.00	0.00	0.00	0.00
3.4.5	Productos de Metales no Metálicos y Plásticos	6,500.00	3,420.00	9,920.00	2,692.00	7,228.00	2,692.00	7,228.00	2,692.00	0.00
3.4.6	Productos Metálicos	7,200.00	-2,000.00	5,200.00	904.04	4,295.96	904.04	4,295.96	904.04	0.00
3.4.8	Herramientas Menores	4,500.00	-2,000.00	2,500.00	0.00	2,500.00	0.00	2,500.00	0.00	0.00
3.9	Productos Varios	576,672.00	25,016.07	601,688.07	519,113.00	82,575.07	519,113.00	82,575.07	519,113.00	0.00
3.9.1	MATERIAL DE LIMPIEZA E HIGIENE	7,191.00	816.00	8,007.00	4,053.50	3,953.50	4,053.50	3,953.50	4,053.50	0.00
3.9.3	Utensilios de Cocina y Comedor	2,000.00	-100.50	1,899.50	0.00	1,899.50	0.00	1,899.50	0.00	0.00
3.9.5	Útiles de Escritorio y Oficina	423,202.00	-76,258.03	346,943.97	312,290.93	34,653.04	312,290.93	34,653.04	312,290.93	0.00
3.9.7	Útiles y Materiales Eléctricos	12,600.00	-568.00	12,032.00	7,079.00	4,953.00	7,079.00	4,953.00	7,079.00	0.00
3.9.8	Otros Repuestos y Accesorios	103,949.00	117,151.60	221,100.60	189,741.57	31,359.03	189,741.57	31,359.03	189,741.57	0.00
3.9.9	Otros Materiales y Suministros	27,730.00	-16,025.00	11,705.00	5,948.00	5,757.00	5,948.00	5,757.00	5,948.00	0.00
3.9.9.90	Otros Materiales y Suministros	27,730.00	-16,025.00	11,705.00	5,948.00	5,757.00	5,948.00	5,757.00	5,948.00	0.00
<b>4</b>	<b>ACTIVOS REALES</b>	<b>180,626.00</b>	<b>14,449,354.92</b>	<b>14,629,980.92</b>	<b>14,592,920.90</b>	<b>37,070.02</b>	<b>14,592,920.90</b>	<b>37,070.02</b>	<b>14,592,920.90</b>	<b>0.00</b>
4.1	Inmobiliarios	0.00	14,159,003.92	14,159,003.92	14,157,061.52	1,942.40	14,157,061.52	1,942.40	14,157,061.52	0.00
4.1.1	Edificios	0.00	14,159,003.92	14,159,003.92	14,157,061.52	1,942.40	14,157,061.52	1,942.40	14,157,061.52	0.00
4.3	Maquinaria y Equipo	0.00	350,554.00	350,554.00	336,612.00	13,942.00	336,612.00	13,942.00	336,612.00	0.00
4.3.1	Equipo de Oficina y Muebles	0.00	308,968.00	308,968.00	296,962.00	12,006.00	296,962.00	12,006.00	296,962.00	0.00
4.3.1.10	Equipo de Oficina y Muebles	0.00	308,968.00	308,968.00	296,962.00	12,006.00	296,962.00	12,006.00	296,962.00	0.00
4.3.1.20	Equipo de Computación	0.00	208,988.00	208,988.00	197,802.00	11,186.00	197,802.00	11,186.00	197,802.00	0.00
4.3.6	Equipo Educativo y Recreativo	0.00	26,146.00	26,146.00	24,240.00	1,906.00	24,240.00	1,906.00	24,240.00	0.00
4.3.7	Otra Maquinaria y Equipo	0.00	15,440.00	15,440.00	15,410.00	30.00	15,410.00	30.00	15,410.00	0.00
4.9	OTROS ACTIVOS	180,626.00	-60,193.00	120,433.00	99,247.38	21,185.62	99,247.38	21,185.62	99,247.38	0.00
4.9.1	Activos Intangibles	180,626.00	-60,193.00	120,433.00	99,247.38	21,185.62	99,247.38	21,185.62	99,247.38	0.00
<b>6</b>	<b>SERVICIO DE LA DEUDA PUBLICA Y DISMINUCION DE</b>	<b>2,590,544.00</b>	<b>0.00</b>	<b>2,590,544.00</b>	<b>2,507,219.12</b>	<b>83,324.88</b>	<b>2,507,219.12</b>	<b>83,324.88</b>	<b>2,507,219.12</b>	<b>0.00</b>
6.6	Gastos Devengados No Pagados - Otras Fuentes	2,590,544.00	0.00	2,590,544.00	2,507,219.12	83,324.88	2,507,219.12	83,324.88	2,507,219.12	0.00



**AUTORIDAD GENERAL DE IMPUGNACION TRIBUTARIA**  
**Ejecución Presupuestaria de Gastos**  
 Del 1 de Enero al 31 de Diciembre de 2017

RConEjecGastosDgct

Página 3 de 3

Fecha de 06/02/2018 15:00:

( Expresado en Bolivianos )

Partida	Descripción	Aprobado	Modificación	Vigente	Compromiso	Ppto. por Compromete	Devengado	Ppto. por Devengar	Pagado	Saldo por Pagar
		1	2	3 = 1 ± 2	4	5 = 3 - 4	6	7 = 3 - 6	8	9 = 6 -
6.6.1	Gastos Devengados No Pagados por Servicios Personales	2.590.544,00	-629.163,00	1.961.381,00	1.878.056,50	83.324,50	1.878.056,50	83.324,50	1.878.056,50	0,00
6.6.4	Gastos Devengados No Pagados por Retenciones	0,00	629.163,00	629.163,00	629.162,62	0,38	629.162,62	0,38	629.162,62	0,00
<b>7</b>	<b>TRANSFERENCIAS</b>	<b>15.000,00</b>	<b>-8.040,00</b>	<b>6.960,00</b>	<b>6.960,00</b>	<b>0,00</b>	<b>6.960,00</b>	<b>0,00</b>	<b>6.960,00</b>	<b>0,00</b>
7.9	Transferencias al Exterior	15.000,00	-8.040,00	6.960,00	6.960,00	0,00	6.960,00	0,00	6.960,00	0,00
7.9.1	Transferencias Corrientes a Gobiernos Extranjeros y	15.000,00	-8.040,00	6.960,00	6.960,00	0,00	6.960,00	0,00	6.960,00	0,00
<b>8</b>	<b>IMPUESTOS, REGALIAS Y TASAS</b>	<b>0,00</b>	<b>5.000,00</b>	<b>5.000,00</b>	<b>2.942,00</b>	<b>2.058,00</b>	<b>2.942,00</b>	<b>2.058,00</b>	<b>2.942,00</b>	<b>0,00</b>
8.1	Renta Interna	0,00	5.000,00	5.000,00	2.942,00	2.058,00	2.942,00	2.058,00	2.942,00	0,00
8.1.3	Impuesto al Valor Agregado Mercado Interno	0,00	5.000,00	5.000,00	2.942,00	2.058,00	2.942,00	2.058,00	2.942,00	0,00
	<b>TOTALES</b>	<b>40.275.728,00</b>	<b>16.797.237,19</b>	<b>57.072.965,19</b>	<b>55.696.509,01</b>	<b>1.376.456,18</b>	<b>55.696.315,81</b>	<b>1.376.649,38</b>	<b>53.038.154,09</b>	<b>2.658.161,72</b>

RESPONSABLE DEL AREA FINANCIERA  
**Liliana Arce Allaga**  
 Gerente Administrativo Financiero  
 Autoridad General de Impugnación Tributaria

MAXIMA AUTORIDAD EJECUTIVA  
**Lic. David Valdivia Ceria**  
 Director Ejecutivo General  
 AUTORIDAD GENERAL DE IMPUGNACION TRIBUTARIA

RESPONSABLE DE LEGAL  
**Ingrid S. Quintanilla Senne**  
 COMADORA GENERAL  
 Gerencia Administrativa Financiera  
 AUTORIDAD GENERAL DE IMPUGNACION TRIBUTARIA



AUTORIDAD GENERAL DE IMPUGNACION TRIBUTARIA  
CUENTA AHORRO-INVERSIÓN-FINANCIAMIENTO COMPARATIVO  
Del 1 de enero al 31 de diciembre de 2017  
(Expresado en Bolivianos)

06/02/2018 15:01:29  
Gestion: 2017  
RConCaif  
Page 1 of 1

	2017	2016
<b>11 INGRESOS CORRIENTES (A)</b>	<b>41,715,061.30</b>	<b>41,504,396.10</b>
11.2 Venta de Bienes y Servicios de las Adm. Públicas		
11.5 Otros Ingresos no Tributarios Propios	140,950.00	201,650.89
11.5.8 Ot.Ing.noTribut. - Otros	28,478.46	1,198.37
11.9 Transferencias Corrientes	28,478.46	1,198.37
11.9.2 Transf.Ctes. - Del Sector Público	41,545,632.84	41,301,546.84
11.9.2.1 Transf.Ctes. - Del Gobierno General	41,545,632.84	41,301,546.84
11.9.2.1.1 Transf.Ctes. - Del Gobierno Central	41,545,632.84	41,301,546.84
11.9.2.1.1.1 Transf.Ctes. - De la Administración Central (Organo Ejecutivo)	41,545,632.84	41,301,546.84
<b>21 GASTOS CORRIENTES (B)</b>	<b>38,596,175.79</b>	<b>38,317,565.88</b>
21.2 Gastos de Consumo	38,373,215.79	38,113,823.83
21.2.1 Gtos.Cons. - Remuneraciones	34,160,895.75	33,140,020.88
21.2.1.1 Gtos.Cons. - Remun. - Personal Civil	34,160,895.75	33,140,020.88
21.2.1.1.1 Gtos.Cons. - Sueldos y Jornales Personal Civil	29,595,731.89	28,722,310.37
21.2.1.1.2 Gtos.Cons. - Aportes Patronales Personal Civil	4,565,163.86	4,417,710.51
21.2.1.1.2.1 Gtos.Cons. - Ap.Pat.Pers.Civil - Seguro Social	4,018,630.57	3,888,778.89
21.2.1.1.2.2 Gtos.Cons. - Ap.Pat.Pers.Civil - Vivienda	546,533.29	528,931.62
21.2.2 Gtos.Cons. - Bienes y Servicios	4,209,378.04	4,973,802.95
21.2.2.1 Gtos.Cons. - Bienes Corrientes	1,985,046.22	2,246,267.39
21.2.2.2 Gtos.Cons. - Servicios No Personales	2,224,331.82	2,727,535.56
21.2.3 Gtos.Cons. - Impuestos, Regalías, Tasas y Otros	2,942.00	0.00
21.2.3.1 Gtos.Cons. - Impuestos	2,942.00	0.00
21.7 Transferencias Corrientes	222,960.00	203,742.05
21.7.1 Transf.Ctes. - Al Sector Privado	216,000.00	189,409.75
21.7.1.4 Transf.Ctes. - Por Prestac. a la Seguridad Social	216,000.00	189,409.75
21.7.1.4.4 Transf.Ctes.Prest.Seg.Soc. - Otras prestaciones sociales	216,000.00	189,409.75
21.7.3 Transf.Ctes. - Al Sector Externo	6,960.00	14,332.30
21.7.3.1 Transf.Ctes. - A Gob.Extranj.y Org. Internales.	6,960.00	14,332.30
<b>Saldo en Cuenta Corriente: Ahorrór/Desahorró ( C = A - B)</b>	<b>3,118,885.51</b>	<b>3,186,830.22</b>
<b>22 GASTOS DE CAPITAL (E)</b>	<b>14,592,920.90</b>	<b>505,137.12</b>
22.1 Inversión Real Directa (O)	14,592,920.90	505,137.12
22.1.1 Formación Bruta de Capital Fijo	14,493,673.52	415,537.70
22.1.1.1 FBKF - Edificios	14,157,061.52	223,550.88
22.1.1.2 FBKF - Maquinarias y Equipos	336,612.00	191,986.82
22.1.4 Activos Intangibles	99,247.38	89,599.42
<b>Saldo en Cuenta de Capital ( F = D - E)</b>	<b>(14,592,920.90)</b>	<b>(505,137.12)</b>
- Saldo neto de la cuenta corriente más las transferencias de capital ( M = C + K1 + K2 - L)	3,118,885.51	3,186,830.22
- Compras netas de activos no financieros ( P = O - N)	14,592,920.90	505,137.12
<b>RESULTADO FINANCIERO NETO: Superávit/Déficit ( G = C + F)</b>	<b>(11,474,035.39)</b>	<b>2,681,693.10</b>
<b>FINANCIAMIENTO NETO ( H = I - J)</b>	<b>11,474,035.39</b>	<b>(2,681,693.09)</b>
<b>13 FUENTES FINANCIERAS (I)</b>	<b>13,981,254.51</b>	<b>2,581,480.51</b>
13.1 Disminución de la Inversión Financiera	11,323,092.79	0.00
13.1.4 Disminución de Otros Activos Financieros	11,323,092.79	0.00
13.1.4.1 Disminución del Activo Disponible	11,323,092.79	0.00
13.1.4.1.1 Disminución de Caja y Bancos	11,323,092.79	0.00
13.2 Endeudamiento	2,658,161.72	2,581,480.51
13.2.3 Incremento de Otros Pasivos	2,658,161.72	2,581,480.51
13.2.3.1 Incremento de Cuentas a Pagar a C.P.	2,658,161.72	2,581,480.51
13.2.3.1.3 Incr.Ctas.Pag.C.P. por Sueldos y Jornales	2,279,869.12	2,214,667.82
13.2.3.1.4 Incr.Ctas.Pag.C.P. por Aportes Patronales	378,292.60	366,812.69
<b>23 APLICACIONES FINANCIERAS (J)</b>	<b>2,507,219.12</b>	<b>5,263,173.60</b>
23.1 Inversión Financiera	0.00	5,263,173.60
23.1.4 Incremento de Otros Activos Financieros	0.00	5,263,173.60
23.1.4.1 Incremento del Activo Disponible	0.00	5,263,173.60
23.1.4.1.1 Incremento de Caja y Bancos	0.00	5,263,173.60
23.2 Amortización de la Deuda	2,507,219.12	0.00
23.2.4 Amortización Deuda Flotante	2,507,219.12	0.00

Gerente Administrativo Financiero  
Autoridad General de Impugnación Tributaria

Lic. Nancy David Valldivia Ceria  
Director Ejecutivo General s.l.  
AUTORIDAD GENERAL DE IMPUGNACION TRIBUTARIA

Ingrid S. Quintanilla Seoane  
RESPONSABLE DE TESORERIA /  
CONTABILIDAD PATRIMONIAL  
Gerencia Administrativa Financiera  
AUTORIDAD GENERAL DE IMPUGNACION TRIBUTARIA



**ESTADO DE LA EJECUCION PRESUPUESTARIA DE GASTOS  
POR CATEGORIA PROGRAMÁTICA**

Documentos: APROBADOS

( Restricción Entidad : 169 )

Desde: Fecha: 01/01/2017

Hasta: Fecha: 31/12/2017

Cat. Prg.	Descripción Cat. Prg.	Presupuesto Inicial	Mod. Aprobadas	Presup. Vig.	Preventivo	Compromiso	Devengado	Pagado	Saldo Por Pagar	Porcen. Eje.	Saldo Deveng.	
Entidad	169	Autoridad General de Impugnación Tributaria										
48 0000 001	RECURSOS JERÁRQUICOS AUTORIDAD DE	34.780.632,00	2.919.067,33	37.699.699,33	36.834.974,27	36.834.974,27	36.834.781,07	34.176.619,35	2.658.161,72	97,71	864.918,26	
48 0000 002	JORNADAS BOLIVIANAS DE DERECHO	500.000,00	0,00	500.000,00	393.728,00	393.728,00	393.728,00	393.728,00	0,00	78,75	108.272,00	
48 0000 003	AUTORIDAD REGIONAL DE IMPUGNACION	511.483,00	104.370,00	615.853,00	567.864,74	567.864,74	567.864,74	567.864,74	0,00	92,21	47.988,26	
48 0000 004	AUTORIDAD REGIONAL DE IMPUGNACION	891.214,00	-165.180,00	726.034,00	593.698,36	593.698,36	593.698,36	593.698,36	0,00	81,77	132.335,64	
48 0000 005	AUTORIDAD REGIONAL DE IMPUGNACION	499.192,00	14.660,00	513.852,00	440.550,02	440.550,02	440.550,02	440.550,02	0,00	85,73	73.301,98	
48 0000 006	AUTORIDAD REGIONAL DE IMPUGNACION	495.514,00	13.924.319,86	14.419.833,86	14.354.718,50	14.354.718,50	14.354.718,50	14.354.718,50	0,00	99,55	65.115,36	
48 0000 099	PARTICIPACION Y CONTROL SOCIAL	7.149,00	0,00	7.149,00	3.756,00	3.756,00	3.756,00	3.756,00	0,00	52,54	3.393,00	
99 0000 001	SERVICIO DE LA DEUDA	2.590.544,00	0,00	2.590.544,00	2.507.219,12	2.507.219,12	2.507.219,12	2.507.219,12	0,00	96,78	83.324,88	
<b>Total Entidad</b>	<b>169</b>	<b>40.275.728,00</b>	<b>16.797.237,19</b>	<b>57.072.965,19</b>	<b>55.696.509,01</b>	<b>55.696.509,01</b>	<b>55.696.315,81</b>	<b>53.038.154,09</b>	<b>2.658.161,72</b>	<b>97,59</b>	<b>1.376.649,38</b>	

**Liliana Arce Aliaga**  
Gerente Administrativo Financiero  
Autoridad General de Impugnación Tributaria

**Ingrid S. Quintanilla Seoane**  
RESPONSABLE DE TESORERÍA /  
CONTABILIDAD PATRIMONIAL  
Gerencia Administrativa Financiera  
AUTORIDAD GENERAL DE IMPUGNACIÓN TRIBUTARIA

**Lic. Dancy Davis Valdivia Coria**  
Director Ejecutivo General a.i.  
AUTORIDAD GENERAL DE IMPUGNACION TRIBUTARIA