

AUTORIDAD GENERAL DE IMPUGNACION TRIBUTARIA
Balance General Comparativo

Al 31 de Diciembre de 2016 y 2015


(Expresado en Bolivianos)


		2016	2015 *
1	ACTIVO	<u>72.527.213,43</u>	<u>69.934.581,14</u>
1.1	Activo Corriente	<u>56.798.240,14</u>	<u>53.392.277,71</u>
1.1.1	Disponibles	<u>55.530.145,90</u>	<u>52.188.816,31</u>
1.1.1.2	Bancos	55.530.145,90	52.188.816,31
1.1.1.2.8	Fondos en la CUT	55.530.145,90	52.188.816,31
1.1.3	Exigible a Corto Plazo	<u>254.223,11</u>	<u>263.151,10</u>
1.1.3.1	Cuentas a Cobrar a Corto Plazo	250.191,57	258.977,98
1.1.3.2	Otras Cuentas a Cobrar a Corto Plazo	4.031,54	4.173,12
1.1.3.2.2	Otras Cuentas a Cobrar a Corto Plazo	4.031,54	4.173,12
1.1.5	Bienes de Consumo	<u>1.013.871,13</u>	<u>940.310,30</u>
1.1.5.1	Inventario de Materias Primas, Materiales y Suministros	1.013.871,13	940.310,30
	Total Activo Corriente:	56.798.240,14	53.392.277,71
1.2	Activo No Corriente	<u>15.728.973,29</u>	<u>16.542.303,42</u>
1.2.2	Inversiones Financieras a Largo Plazo	<u>42.804,00</u>	<u>44.307,22</u>
1.2.2.1	Acciones y Participaciones de Capital	42.804,00	44.307,22
1.2.2.1.1	En Empresas Privadas Nacionales	42.804,00	44.307,22
1.2.3	Activo Fijo (Bienes de Uso)	<u>25.875.431,76</u>	<u>25.757.702,82</u>
1.2.3.1	Activo Fijo en Operación	16.884.051,54	16.884.006,14
1.2.3.1.1	Edificios	4.582.415,73	4.478.055,62
1.2.3.1.2	Equipo de Oficina y Muebles	10.469.214,73	10.666.804,43
1.2.3.1.4	Equipo de Transporte, Tracción y Elevación	2,00	2,07
1.2.3.1.6	Equipo de Comunicaciones	1.321.875,96	1.299.737,07
1.2.3.1.8	Otra Maquinaria y Equipo	510.543,12	439.406,94
1.2.3.2	Tierras y Terrenos	8.991.380,22	8.873.696,69
1.2.4	(Depreciación Acumulada del Activo Fijo)	<u>(10.397.128,22)</u>	<u>(9.511.865,19)</u>
1.2.4.1	(Edificios)	(678.414,05)	(547.094,63)
1.2.4.2	(Equipo de Oficina y Muebles)	(8.494.061,11)	(7.790.559,80)
1.2.4.6	(Equipo de Comunicaciones)	(1.025.101,51)	(1.002.655,32)
1.2.4.8	(Otra Maquinaria y Equipo)	(199.551,55)	(171.555,45)
1.2.5	Activo Intangible	680.978,68	597.997,80
1.2.6	(Amortización Acumulada del Activo Intangible)	(473.112,93)	(345.839,23)
	Total Activo No Corriente:	15.728.973,29	16.542.303,42
	Total Activo:	72.527.213,43	69.934.581,14




2	PASIVO	<u>2.507.403,62</u>	<u>0,00</u>
2.1	Pasivo Corriente	<u>2.507.403,62</u>	<u>0,00</u>
2.1.1	Obligaciones a Corto Plazo	2.507.219,12	0,00
2.1.1.3	Sueldos y Salarios a Pagar a Corto Plazo	2.150.958,52	0,00
2.1.1.4	Aportes y Retenciones a Pagar a Corto Plazo	356.260,60	0,00
2.1.1.4.1	Aportes Patronales a Pagar a Corto Plazo	356.260,60	0,00
2.1.5	Fondos Recibidos en Custodia y en Garantía	<u>184,50</u>	<u>0,00</u>
2.1.5.1	Fondos Recibidos en Custodia	184,50	0,00
	Total Pasivo Corriente:	2.507.403,62	0,00
	Total Pasivo No Corriente:	0	0,00
3	PATRIMONIO	<u>70.019.809,81</u>	<u>69.934.581,14</u>
3.1	Patrimonio Institucional	<u>70.019.809,81</u>	<u>69.934.581,14</u>
3.1.1	Capital	<u>3.382,00</u>	<u>3.500,77</u>
3.1.1.4	Afectaciones Patrimoniales	3.382,00	3.500,77
3.1.3	Reservas por Revalúos Técnicos de Activos Fijos	280.729,49	290.588,35
3.1.5	Resultados	<u>69.628.184,05</u>	<u>69.542.836,60</u>
3.1.5.1	Resultados Acumulados de Ejercicios Anteriores	69.692.709,69	73.961.558,81
3.1.5.3	Resultado del Ejercicio	(64.525,64)	(4.418.722,20)
3.1.7	Ajuste de Reservas Patrimoniales	107.514,27	97.655,41
	Total Patrimonio	70.019.809,81	69.934.581,14
	Total del Pasivo y del Patrimonio	72.527.213,43	69.934.581,14

*Datos reexpresados en UFV, de acuerdo a información de cierre del BCB


Lic. Liliana Arce Aliaga
Gerente Administrativo Financiero
AUTORIDAD GENERAL DE IMPUGNACION TRIBUTARIA


Jaime Fernando Nolasco Celiz
CONTADOR GENERAL
Mat. Prof. CAULP-5091
Autoridad General de Impugnación Tributaria


Lic. Daniel David Valdivia Coria
Director Ejecutivo General a.i.
AUTORIDAD GENERAL DE IMPUGNACION TRIBUTARIA

0003

AUTORIDAD GENERAL DE IMPUGNACION TRIBUTARIA

Balance General



Del:01/01/2016 Al:31/12/2016, Nivel:SUBCUENTA1

(Expresado en Bolivianos)

30/01/2017 14:36:47

Gestion: 2016

RConBalanceGeneral

Page 1 of 2

1	ACTIVO			72,527,213.43
1.1	Activo Corriente			56,798,240.14
1.1.1	Disponible		55,530,145.90	
1.1.1.2	Bancos		55,530,145.90	
1.1.1.2.8	Fondos en la CUT	55,530,145.90		
1.1.3	Exigible a Corto Plazo		254,223.11	
1.1.3.1	Cuentas a Cobrar a Corto Plazo		250,191.57	
1.1.3.2	Otras Cuentas a Cobrar a Corto Plazo		4,031.54	
1.1.3.2.2	Otras Cuentas a Cobrar a Corto Plazo	4,031.54		
1.1.5	Bienes de Consumo		1,013,871.13	
1.1.5.1	Inventario de Materias Primas, Materiales y Suministros		1,013,871.13	
Total Activo Corriente:				56,798,240.14
1.2	Activo No Corriente			15,728,973.29
1.2.2	Inversiones Financieras a Largo Plazo		42,804.00	
1.2.2.1	Acciones y Participaciones de Capital		42,804.00	
1.2.2.1.1	En Empresas Privadas Nacionales	42,804.00		
1.2.3	Activo Fijo (Bienes de Uso)		25,875,431.76	
1.2.3.1	Activo Fijo en Operación		16,884,051.54	
1.2.3.1.1	Edificios	4,582,415.73		
1.2.3.1.2	Equipo de Oficina y Muebles	10,469,214.73		
1.2.3.1.4	Equipo de Transporte, Tracción y Elevación	2.00		
1.2.3.1.6	Equipo de Comunicaciones	1,321,875.96		
1.2.3.1.8	Otra Maquinaria y Equipo	510,543.12		
1.2.3.2	Tierras y Terrenos		8,991,380.22	
1.2.4	(Depreciación Acumulada del Activo Fijo)			(10,397,128.22)
1.2.4.1	(Edificios)			(678,414.05)
1.2.4.2	(Equipo de Oficina y Muebles)			(8,494,061.11)
1.2.4.6	(Equipo de Comunicaciones)			(1,025,101.51)
1.2.4.8	(Otra Maquinaria y Equipo)			(199,551.55)
1.2.5	Activo Intangible			680,978.68
1.2.6	(Amortización Acumulada del Activo Intangible)			(473,112.93)
Total Activo No Corriente:				15,728,973.29
Total Activo:				72,527,213.43



0004

AUTORIDAD GENERAL DE IMPUGNACION TRIBUTARIA


Balance General

Del:01/01/2016 Al:31/12/2016, Nivel:SUBCUENTA1


(Expresado en Bolivianos)

30/01/2017 14:36:57
Gestion: 2016
RConBalanceGeneral
Page 2 of 2

2	PASIVO			2,507,403.62
2.1	Pasivo Corriente			2,507,403.62
2.1.1	Obligaciones a Corto Plazo		2,507,219.12	
2.1.1.3	Sueldos y Salarios a Pagar a Corto Plazo	2,150,958.52		
2.1.1.4	Aportes y Retenciones a Pagar a Corto Plazo	356,260.60		
2.1.1.4.1	Aportes Patronales a Pagar a Corto Plazo	356,260.60		
2.1.5	Fondos Recibidos en Custodia y en Garantía		184.50	
2.1.5.1	Fondos Recibidos en Custodia	184.50		
Total Pasivo Corriente:				2,507,403.62
Total Pasivo No Corriente:				0.00
3	PATRIMONIO			70,019,809.81
3.1	Patrimonio Institucional			70,019,809.81
3.1.1	Capital		3,382.00	
3.1.1.4	Afectaciones Patrimoniales	3,382.00		
3.1.3	Reservas por Revalúos Técnicos de Activos Fijos		280,729.49	
3.1.5	Resultados		69,628,184.05	
3.1.5.1	Resultados Acumulados de Ejercicios Anteriores	69,692,709.69		
3.1.5.3	Resultado del Ejercicio	(64,525.64)		
3.1.7	Ajuste de Reservas Patrimoniales		107,514.27	
Total Patrimonio				70,019,809.81
Total del Pasivo y del Patrimonio				72,527,213.43


Lic. Liliana Arce Aliaga
 Gerente Administrativo Financiero
 AUTORIDAD GENERAL DE IMPUGNACION TRIBUTARIA


Jaime Echeandía Nolasco Celiz
 CONTADOR GENERAL
 Mat. Prof. CAULP-5091
 Autoridad General de Impugnación Tributaria


Lic. Dany David Valderrama Coria
 Director Ejecutivo General a.l.
 AUTORIDAD GENERAL DE IMPUGNACION TRIBUTARIA


AUTORIDAD GENERAL DE IMPUGNACION TRIBUTARIA
Estado de Recursos y Gastos Corrientes Comparativo


Al 31 de diciembre 2016 y 2015


(Expresado en Bolivianos)

		2016	2015 *
5	RECURSOS CORRIENTES	40.310.440,12	45.142.361,16
5.2	Venta de Bienes y Servicios	<u>195.850,00</u>	<u>183.837,09</u>
5.2.2	Venta de Servicios	195.850,00	183.837,09
5.4	Otros Ingresos	<u>1.163,90</u>	<u>10.798,51</u>
5.4.5	Multas	1.163,90	10.798,51
5.7	Transferencias Corrientes Recibidas	<u>40.113.426,22</u>	<u>44.947.725,56</u>
5.7.2	Del Sector Público No Financiero	40.113.426,22	44.947.725,56
6	GASTOS CORRIENTES	38.417.122,93	(47.101.330,53)
6.1	Gastos de Consumo	<u>38.049.744,94</u>	<u>(42.182.086,52)</u>
6.1.1	Sueldos y Salarios	28.080.017,35	(30.138.324,71)
6.1.2	Aportes Patronales	<u>4.290.626,34</u>	<u>(4.644.456,21)</u>
6.1.2.1	Aportes Patronales al Seguro Social	3.776.910,48	(4.088.553,35)
6.1.2.2	Aportes Patronales para Vivienda	513.715,86	(555.902,85)
6.1.4	Costo de Bienes y Servicios	<u>4.371.800,72</u>	<u>(6.212.691,01)</u>
6.1.4.1	Costo de Servicios No Personales	2.295.614,62	(4.058.336,84)
6.1.4.2	Costo de Materiales y Suministros	2.076.186,10	(2.154.354,17)
6.1.7	Depreciación y Amortización	<u>1.307.300,53</u>	<u>(1.186.614,59)</u>
6.1.7.1	Depreciación Activo Fijo	1.175.597,15	(1.061.058,96)
6.1.7.2	Amortización Activo Intangible	131.703,38	(125.555,63)
6.2	Intereses y Otras Rentas de la Propiedad	353.457,99	(431.350,95)
6.2.2	Alquileres	<u>353.457,99</u>	<u>(431.350,95)</u>
6.2.2.2	Otros Alquileres	353.457,99	(376.120,74)
6.2.3	Derechos sobre Bienes Intangibles	0,00	(55.230,21)
6.5	Transferencias Otorgadas	<u>13.920,00</u>	<u>(4.487.893,06)</u>
6.5.2	Al Sector Publico No Financiero	0,00	(4.473.484,21)
6.5.4	Al Sector Externo	13.920,00	(14.408,85)
4	RESULTADOS POR EXPOSICION A LA INFLACION	(1.957.842,83)	(2.459.752,83)
4.1	Resultados por Exposición a la Inflación	<u>564.641,37</u>	<u>575.118,10</u>
4.2	Ajuste por Inflación y Tenencia de Bienes	<u>(2.522.484,20)</u>	<u>(3.034.870,94)</u>
	Resultado del Ejercicio:	(64.525,84)	(4.418.722,20)

*Datos reexpresados en UFV, de acuerdo a información de cierre del BCB


Jaime Fernando Nolasco Celiz
 CONTADOR GENERAL
 Mat. Prof. CAULP-5091
 Autoridad General de Impugnación Tributaria


Lic. Lilliana Arce Aliaga
 Gerente Administrativo Financiero
 AUTORIDAD GENERAL DE IMPUGNACION TRIBUTARIA


Lic. Daney David Valdivia Coria
 Director Ejecutivo General a.i.
 AUTORIDAD GENERAL DE IMPUGNACION TRIBUTARIA

AUTORIDAD GENERAL DE IMPUGNACION TRIBUTARIA
Estado de Recursos y Gastos Corrientes




Del:01/01/2016 Al:31/12/2016, Nivel:SUBCUENTA1


(Expresado en Bolivianos)

30/01/2017 14:39:44
 Gestion: 2016
 RConEstadoDeResultados
 Page 1 of 1

5	RECURSOS CORRIENTES		40,310,440.12
5.2	Venta de Bienes y Servicios		195,850.00
5.2.2	Venta de Servicios	195,850.00	
5.4	Otros Ingresos		1,163.90
5.4.5	Multas	1,163.90	
5.7	Transferencias Corrientes Recibidas		40,113,426.22
5.7.2	Del Sector Público No Financiero	40,113,426.22	
6	GASTOS CORRIENTES		38,417,122.93
6.1	Gastos de Consumo		38,049,744.94
6.1.1	Sueldos y Salarios	28,080,017.35	
6.1.2	Aportes Patronales	4,290,626.34	
6.1.2.1	Aportes Patronales al Seguro Social	3,776,910.48	
6.1.2.2	Aportes Patronales para Vivienda	513,715.86	
6.1.4	Costo de Bienes y Servicios	4,371,800.72	
6.1.4.1	Costo de Servicios No Personales	2,295,614.62	
6.1.4.2	Costo de Materiales y Suministros	2,076,186.10	
6.1.7	Depreciación y Amortización	1,307,300.53	
6.1.7.1	Depreciación Activo Fijo	1,175,597.15	
6.1.7.2	Amortización Activo Intangible	131,703.38	
6.2	Intereses y Otras Rentas de la Propiedad		353,457.99
6.2.2	Alquileres	353,457.99	
6.2.2.2	Otros Alquileres	353,457.99	
6.5	Transferencias Otorgadas		13,920.00
6.5.4	Al Sector Externo	13,920.00	
4	RESULTADOS POR EXPOSICION A LA INFLACION	Resultado antes del Ajuste:	1,893,317.19
4.1	Resultados por Exposición a la Inflación		(1,957,842.83)
4.2	Ajuste por Inflación y Tenencia de Bienes		564,641.37
		(2,522,484.20)	
		Resultado del Ejercicio:	(64,525.64)


Lic. Liliana Arce Aliaga
 Gerente Administrativo Financiero
 AUTORIDAD GENERAL DE IMPUGNACION TRIBUTARIA


Jaime Fernando Nolasco Celiz
 CONTADOR GENERAL
 Mat. Prof. CAULP-5091
 Autoridad General de Impugnación Tributaria


Lic. Dany David Valdivia Coria
 Director Ejecutivo General a.i.
 AUTORIDAD GENERAL DE IMPUGNACION TRIBUTARIA


AUTORIDAD GENERAL DE IMPUGNACION TRIBUTARIA
ESTADO DEL FLUJO DE EFECTIVO COMPARATIVO


Al 31 de diciembre de 2016 y 2015


(Expresado en Bolivianos)

CÓDIGO	DESCRIPCIÓN	IMPORTE 2016	IMPORTE 2015 *
11	INGRESOS CORRIENTES (A)	40.310.440,12	45.142.361,16
11.2	Venta de Bienes y Servicios de las Administraciones Públicas	195.850,00	183.837,09
11.5	Otros Ingresos no Tributarios Propios	1.163,90	10.798,51
11.5.8	Otros	1.163,90	10.798,51
11.9	Transferencias Corrientes	40.113.426,22	44.947.725,56
11.9.2	Del Sector Público	40.113.426,22	44.947.725,56
21	GASTOS CORRIENTES (B)	34.708.066,25	46.203.164,86
21.2	Gastos de Consumo	34.708.066,25	46.203.164,86
21.2.1	Remuneraciones	29.863.424,57	34.782.780,92
21.2.1.1	Personal Civil	29.863.424,57	34.782.780,92
21.2.1.1.1	Sueldos y Jornales Personal Civil	25.929.058,83	30.138.324,71
21.2.1.1.2	Aportes Patronales Personal Civil	3.934.365,74	4.644.456,21
21.2.1.1.2.1	Seguro Social	3.463.305,16	4.088.553,35
21.2.1.1.2.2	Vivienda	471.060,58	555.902,85
21.2.2	Bienes y Servicios	4.830.721,68	6.877.260,67
21.2.2.1	Bienes Corrientes	2.181.649,07	2.442.803,09
21.2.2.2	Servicios No Personales	2.649.072,61	4.434.457,58
21.3	Intereses y Otras Rentas de la Propiedad	0,00	55.230,21
21.3.3	Derechos sobre Bienes Intangibles	0,00	55.230,21
21.7	Transferencias Corrientes	13.920,00	4.487.893,06
21.7.2	Transferencias Corrientes Al Sector Publico	0,00	4.473.484,21
21.7.3	Transferencias Corrientes Al Sector Externo	13.920,00	14.408,85
	FLUJO DE EFECTIVO POR OPERACIONES CORRIENTES (C = A - B)	5.602.373,87	(1.060.803,70)
12	RECURSOS DE CAPITAL (D)	0,00	0,00
22	GASTOS DE CAPITAL (E)	490.605,86	4.416.005,90
22.1	Inversión Real Directa	490.605,86	4.416.005,90
22.1.1	Formación Bruta de Capital Fijo	403.583,94	4.279.999,92
22.1.1.1	Edificios	217.120,00	2.581.389,65
22.1.1.2	Maquinarias y Equipos	186.463,94	1.698.610,27
22.1.4	Activos Intangibles	87.021,92	136.005,98
	FLUJO DE EFECTIVO POR ACTIVIDADES DE INVERSIÓN (F = D - E)	(490.605,86)	(4.416.005,90)
13	FUENTES FINANCIERAS (G)	184,50	0,00
13.2	Endeudamiento	184,50	0,00
13.2.3	Incremento de Otros Pasivos	184,50	0,00
13.2.3.1	Incremento de Cuentas a Pagar a Corto Plazo	184,50	0,00
13.2.3.1.9	Incremento de Otras Cuentas a Pagar a Corto Plazo	184,50	0,00
23	APLICACIONES FINANCIERAS (H)	0,00	664,61
23.2	Amortización de la Deuda	0,00	664,61
23.2.3	Disminución de Otros Pasivos	0,00	664,61
23.2.3.1	Disminución de Cuentas a Pagar a Corto Plazo	0,00	664,61
23.2.3.1.9.0	Disminución de Otras Cuentas a Pagar a Corto Plazo	0,00	664,61
	FLUJO DE EFECTIVO POR ACTIVIDADES DE FINANCIAMIENTO (I = G - H)	184,50	(664,61)
	VARIACION DEL EFECTIVO DURANTE EL PERIODO (J = C + F + I)	5.111.952,51	(5.477.474,21)
	SALDO INICIAL DEL PERIODO (K)	50.418.193,39	57.666.290,52
	SALDO PARCIAL DEL PERIODO - PARCIAL (L = J + K)	55.530.145,90	52.188.816,31
	VARIACIONES POR AJUSTE (M)	0,00	0,00
	SALDO FINAL DEL PERIODO - TOTAL (N = L + M)	55.530.145,90	52.188.816,31

*Datos reexpresados en UFV, de acuerdo a información de cierre del BCB


Lic. Liliana Arce Aliaga
Gerente Administrativo Financiero
AUTORIDAD GENERAL DE IMPUGNACION TRIBUTARIA


Jaime Fernando Nolasco Celiz
CONTADOR GENERAL
Mat. Prof. CAULP-5091
Autoridad General de Impugnación Tributaria


Lic. Doney David Valdovinos Coria
Director Ejecutivo General a.i.
AUTORIDAD GENERAL DE IMPUGNACION TRIBUTARIA



**AUTORIDAD GENERAL DE IMPUGNACION TRIBUTARIA
ESTADO DEL FLUJO DE EFECTIVO**

AL 31 de Diciembre de 2016
(Expresado en Bolivianos)

CÓDIGO	DESCRIPCIÓN	IMPORTE
11	INGRESOS CORRIENTES (A)	40,310,440.12
11.2	Venta de Bienes y Servicios de las Administraciones Públicas	195,850.00
11.5	Otros Ingresos no Tributarios Propios	1,163.90
11.5.8	Otros	1,163.90
11.9	Transferencias Corrientes	40,113,426.22
11.9.2	Del Sector Público	40,113,426.22
21	GASTOS CORRIENTES (B)	34,708,066.25
21.2	Gastos de Consumo	34,694,146.25
21.2.1	Remuneraciones	29,863,424.57
21.2.1.1	Personal Civil	29,863,424.57
21.2.1.1.1	Sueldos y Jornales Personal Civil	25,929,058.83
21.2.1.1.2	Aportes Patronales Personal Civil	3,934,365.74
21.2.1.1.2.1	Seguro Social	3,463,305.16
21.2.1.1.2.2	Vivienda	471,060.58
21.2.2	Bienes y Servicios	4,830,721.68
21.2.2.1	Bienes Corrientes	2,181,649.07
21.2.2.2	Servicios No Personales	2,649,072.61
21.7	Transferencias Corrientes	13,920.00
21.7.3	Transferencias Corrientes Al Sector Externo	13,920.00
	FLUJO DE EFECTIVO POR OPERACIONES CORRIENTES (C = A - B)	5,602,373.87
12	RECURSOS DE CAPITAL (D)	0.00
22	GASTOS DE CAPITAL (E)	490,605.86
22.1	Inversión Real Directa	490,605.86
22.1.1	Formación Bruta de Capital Fijo	403,583.94
22.1.1.1	Edificios	217,120.00
22.1.1.2	Maquinarias y Equipos	186,463.94
22.1.4	Activos Intangibles	87,021.92
	FLUJO DE EFECTIVO POR ACTIVIDADES DE INVERSIÓN (F = D - E)	-490,605.86
13	FUENTES FINANCIERAS (G)	184.50
13.2	Endeudamiento	184.50
13.2.3	Incremento de Otros Pasivos	184.50
13.2.3.1	Incremento de Cuentas a Pagar a Corto Plazo	184.50
13.2.3.1.9	Incremento de Otras Cuentas a Pagar a Corto Plazo	184.50
23	APLICACIONES FINANCIERAS (H)	0.00
	FLUJO DE EFECTIVO POR ACTIVIDADES DE FINANCIAMIENTO (I = G - H)	184.50
	VARIACION DEL EFECTIVO DURANTE EL PERIODO (J = C + F + I)	5,111,952.51
	SALDO INICIAL DEL PERIODO (K)	50,418,193.39
	SALDO PARCIAL DEL PERIODO - PARCIAL (L = J + K)	55,530,145.90
	VARIACIONES POR AJUSTE (M)	0.00
	SALDO FINAL DEL PERIODO - TOTAL (N = L + M)	55,530,145.90

Las notas que acompañan forman parte integral de este estado.

RESPONSABLE ÁREA FINANCIERA

Lic. Liliana Arce Aliaga
Gerente Administrativo Financiero
AUTORIDAD GENERAL DE IMPUGNACION TRIBUTARIA

CONTADOR GENERAL

Jaime Fernando Nolasco Celiz
CONTADOR GENERAL
Mat. Prof. CAULP-5091
Autoridad General de Impugnación Tributaria

MAXIMA AUTORIDAD EJECUTIVA

Lic. Daney David Valdivia Coria
Director Ejecutivo General a.i.
AUTORIDAD GENERAL DE IMPUGNACION TRIBUTARIA


AUTORIDAD GENERAL DE IMPUGNACION TRIBUTARIA
Estado de Cambios en el Patrimonio Neto Comparativo


Al 31 de diciembre de 2016 y 2015
 (Expresado en Bolivianos)

Cta.	Descripción	Saldo al Inicio del Periodo	Incrementos	Saldo al final del Periodo		2015 *
3	PATRIMONIO	<u>67.561.893,25</u>	<u>2.522.484,20</u>	<u>64.567,64</u>	<u>70.019.809,81</u>	<u>69.934.581,14</u>
3.1	Patrimonio Institucional	<u>67.561.893,25</u>	<u>2.522.484,20</u>	<u>64.567,64</u>	<u>70.019.809,81</u>	<u>69.934.581,14</u>
3.1.1	Capital	3.382,00	0,00	0,00	3.382,00	3.500,77
3.1.1.4	Afectaciones Patrimoniales	3.382,00	0,00	0,00	3.382,00	3.500,77
3.1.3	Reservas por Revalúos Técnicos de Activos Fijos	280.729,49	0,00	0,00	280.729,49	290.588,35
3.1.5	Resultados	<u>67.183.439,53</u>	<u>2.509.312,16</u>	<u>64.567,64</u>	<u>69.628.184,05</u>	<u>69.542.836,60</u>
3.1.5.1	Resultados Acumulados de Ejercicios Anteriores	67.183.439,53	2.509.312,16	42,00	69.692.709,69	73.961.558,81
3.1.5.3	Resultado del Ejercicio	0,00	0,00	64.525,64	(64.525,64)	(4.418.722,20)
3.1.7	Ajuste de Reservas Patrimoniales	94.342,23	13.172,04	0,00	107.514,27	97.655,41

*Datos reexpresados en UFV, de acuerdo a información de cierre del BCB


Lic. Liliana Arce Aliaga
 Gerente Administrativo Financiero
 AUTORIDAD GENERAL DE IMPUGNACION TRIBUTARIA


Jaime Fernando Nolasco Celiz
 CONTADOR GENERAL
 Mat. Prof. CAULP-5091
 Autoridad General de Impugnación Tributaria


Lic. Dancy David Valderrama Coria
 Director Ejecutivo General a.i.
 AUTORIDAD GENERAL DE IMPUGNACION TRIBUTARIA

AUTORIDAD GENERAL DE IMPUGNACION TRIBUTARIA
Estado de Cambios en el Patrimonio Neto




Del:01/01/2016 Al:31/12/2016
 (Expresado en Bolivianos)


30/01/2017 15:10:29
 Gestion: 2016
 RConEstadoDeCambios
 Page 1 of 1

Cta.	Descripción	Saldo al Inicio del Periodo	Incrementos	Disminuciones	Saldo al final del Periodo
3	PATRIMONIO	67,561,893.25	2,522,484.20	64,567.64	70,019,809.81
3.1	Patrimonio Institucional	67,561,893.25	2,522,484.20	64,567.64	70,019,809.81
3.1.1	Capital	3,382.00	0.00	0.00	3,382.00
3.1.1.4	Afectaciones Patrimoniales	3,382.00	0.00	0.00	3,382.00
3.1.3	Reservas por Revalúos Técnicos de Activos Fijos	280,729.49	0.00	0.00	280,729.49
3.1.5	Resultados	67,183,439.53	2,509,312.16	64,567.64	69,628,184.05
3.1.5.1	Resultados Acumulados de Ejercicios Anteriores	67,183,439.53	2,509,312.16	42.00	69,692,709.69
3.1.5.3	Resultado del Ejercicio	0.00	0.00	64,525.64	(64,525.64)
3.1.7	Ajuste de Reservas Patrimoniales	94,342.23	13,172.04	0.00	107,514.27


Lic. Lilitiana Arce Aliaga
 Gerente Administrativo Financiero
 AUTORIDAD GENERAL DE IMPUGNACION TRIBUTARIA


Jaime Fernando Nolasco Celiz
 CONTADOR GENERAL
 Matr. Prof. CAULP-5091
 Autoridad General de Impugnación Tributaria


Lic. Dancy David Valderrama Coria
 Director Ejecutivo General a.i.
 AUTORIDAD GENERAL DE IMPUGNACION TRIBUTARIA



ESTADO DE EJECUCIÓN DE PRESUPUESTO DE RECURSOS

Entidad desde: 169
 Fuente desde: 0
 Organismo desde: 0
 Rubro desde: 0
 Fecha desde: 01/01/2016
 Estado: APROBADO

Entidad hasta: 169
 Fuente hasta: 99
 Organismo hasta: 9999999
 Rubro hasta: 317/2/2016
 Fecha hasta: 31/12/2016

Fecha: 30/01/2017 16:19:25
 Gestión: 2016
 Usuario: JNC236002300
 Ambiente: PRODUCCION
 Reporte: RRecEjecucionRecursosRubr

Rubro	Descripción	Ppto. Inicial	Modificaciones	Presupuesto Vigente	Devolgado	Percebido	Porcentaje de Ejecución
12	VENTA DE BIENES Y SERVICIOS DE LAS ADMINISTRACIONES	137,500.00	0.00	137,500.00	195,850.00	195,850.00	142.44%
12.2	Venta de Servicios de las Administraciones Públicas	137,500.00	0.00	137,500.00	195,850.00	195,850.00	142.44%
15	TASAS, DERECHOS Y OTROS INGRESOS	0.00	0.00	0.00	1,163.90	1,163.90	0.00%
15.9	Otros Ingresos	0.00	0.00	0.00	1,163.90	1,163.90	0.00%
15.9.1	Multas	0.00	0.00	0.00	1,163.90	1,163.90	0.00%
19	TRANSFERENCIAS CORRIENTES	36,746,971.00	3,619,249.00	40,366,220.00	40,113,426.22	40,113,426.22	99.37%
19.2	Del Sector Público No Financiero	36,746,971.00	3,619,249.00	40,366,220.00	40,113,426.22	40,113,426.22	99.37%
19.2.1	Del Órgano Ejecutivo	36,746,971.00	3,619,249.00	40,366,220.00	40,113,426.22	40,113,426.22	99.37%
19.2.1.1	Por Subsidios o Subvenciones	36,746,971.00	3,619,249.00	40,366,220.00	40,113,426.22	40,113,426.22	99.37%
35	DISMINUCIÓN Y COBRO DE OTROS ACTIVOS FINANCIEROS	259,031.00	0.00	259,031.00	0.00	0.00	0.00%
35.1	Disminución del Activo Disponible	259,031.00	0.00	259,031.00	0.00	0.00	0.00%
35.1.1	Disminución de Caja y Bancos	259,031.00	0.00	259,031.00	0.00	0.00	0.00%
39	INCREMENTO DE OTROS PASIVOS Y APORTES DE CAPITAL	2,461,768.00	0.00	2,461,768.00	0.00	0.00	0.00%
39.1	Incremento de Cuentas por Pagar a Corto Plazo	2,461,768.00	0.00	2,461,768.00	0.00	0.00	0.00%
39.1.3	Incremento de Ctas. por Pagar a CP, por Sueldos y Jornales	1,841,211.00	0.00	1,841,211.00	0.00	0.00	0.00%
39.1.4	Incremento de Ctas. por Pagar a CP, por Aportes Patronales	352,465.00	0.00	352,465.00	0.00	0.00	0.00%
39.1.5	Incremento de Ctas. por Pagar a CP, por Retenciones	268,092.00	0.00	268,092.00	0.00	0.00	0.00%
Totales:		39,605,270.00	3,619,249.00	43,224,519.00	40,310,440.12	40,310,440.12	93.26%

Lic. Liliana Arce Aliaga
 Gerente Administrativo Financiero
 AUTORIDAD GENERAL DE IMPUGNACIÓN TRIBUTARIA

Jaime Fernando Nolasco Celiz
 CONTADOR GENERAL
 Mát. Prof. CAULP-5091
 Autoridad General de Impugnación Tributaria

Lic. Diney David Vajkiri Coria
 Director Ejecutivo General a.i.
 AUTORIDAD GENERAL DE IMPUGNACIÓN TRIBUTARIA



**ESTADO DE LA EJECUCION PRESUPUESTARIA DE GASTOS
POR PARTIDA**

0113

Documentos: APROBADOS (Restricción Ent. : 169 D.A. : 1)
Desde: Fecha: 01/01/2016
Hasta: Fecha: 31/12/2016

Objeto	Descripción Objeto Del Gasto	Presupuesto Inicial	Mod. Aprobadas	Presup. Vig.	Preventivo	Compromiso	Devengado	Pagado	Saldo Por Pagar	Porcen. Eje.	Saldo Deveng.
Total Grupo	4 ACTIVOS REALES	626,00	960.737,13	961.363,13	490.605,86	490.605,86	490.605,86	490.605,86	0,00	51,03	470.757,27
Grupo	6 SERVICIO DE LA DEUDA PUBLICA Y DISMINUCION DE OTROS PASIVOS										
6.6.1	Gastos Devengados No Pagados por Servicios	1.841.211,00	0,00	1.841.211,00	0,00	0,00	0,00	0,00	0,00	0,00	1.841.211,00
6.6.4	Gastos Devengados No Pagados por Retenciones	620.557,00	0,00	620.557,00	0,00	0,00	0,00	0,00	0,00	0,00	620.557,00
Total Grupo	6 SERVICIO DE LA DEUDA	2.461.768,00	0,00	2.461.768,00	0,00	0,00	0,00	0,00	0,00	0,00	2.461.768,00
Grupo	7 TRANSFERENCIAS										
7.9.1	Transferencias Corrientes a Gobiernos Extranjeros	15.000,00	0,00	15.000,00	13.920,00	13.920,00	13.920,00	13.920,00	0,00	92,80	1.080,00
Total Grupo	7 TRANSFERENCIAS	15.000,00	0,00	15.000,00	13.920,00	13.920,00	13.920,00	13.920,00	0,00	92,80	1.080,00
Total Entidad	169 Autoridad General de	39.605.270,00	3.619.249,00	43.224.519,00	37.705.891,23	37.705.891,23	37.705.891,23	35.106.672,11	2.507.219,12	87,23	6.518.627,77

Lic. Liliana Arce Aliaga
Gerente Administrativo Financiero
AUTORIDAD GENERAL DE IMPUGNACION TRIBUTARIA

Jaime Eymando Nolasco Celiz
COMTADOR GENERAL
Mat. Prof. CAULP-5091
Autoridad General de Impugnación Tributaria

Lic. Dancy David Valdivia Coria
Director Ejecutivo General a.i.
AUTORIDAD GENERAL DE IMPUGNACION TRIBUTARIA

TOTALES GENERALES 39.605.270,00 3.619.249,00 43.224.519,00 37.705.891,23 37.705.891,23 37.705.891,23 35.106.672,11 2.507.219,12 87,23 6.518.627,77


AUTORIDAD GENERAL DE IMPUGNACION TRIBUTARIA
CUENTA AHORRO-INVERSIÓN-FINANCIAMIENTO COMPARATIVO


Al 31 de Diciembre 2016 y 2015

(Expresado en Bolivianos)

	2016	2015 *	
11	INGRESOS CORRIENTES (A)	40.310.440,12	45.142.361,16
11.2	Venta de Bienes y Servicios de las Adm. Públicas	195.850,00	183.837,09
11.5	Otros Ingresos no Tributarios Propios	1.163,90	10.798,51
11.5.8	Ot.Ing.noTribut. - Otros	1.163,90	10.798,51
11.9	Transferencias Corrientes	40.113.426,22	44.947.725,56
11.9.2	Transf.Ctes. - Del Sector Público	40.113.426,22	44.947.725,56
11.9.2.1	Transf.Ctes. - Del Gobierno General	40.113.426,22	44.947.725,56
11.9.2.1.1	Transf.Ctes. - Del Gobierno Central	40.113.426,22	44.947.725,56
11.9.2.1.1.1	Transf.Ctes. - De la Administración Central (Organo Ejecutivo)	40.113.426,22	44.947.725,56
21	GASTOS CORRIENTES (B)	37.215.285,37	46.203.164,86
21.2	Gastos de Consumo	37.017.404,37	41.501.966,54
21.2.1	Gtos.Cons. - Remuneraciones	32.186.682,69	34.624.705,87
21.2.1.1	Gtos.Cons. - Remun. - Personal Civil	32.186.682,69	34.624.705,87
21.2.1.1.1	Gtos.Cons. - Sueldos y Jornales Personal Civil	27.896.056,35	29.980.249,66
21.2.1.1.2	Gtos.Cons. - Aportes Patronales Personal Civil	4.290.626,34	4.644.456,21
21.2.1.1.2.1	Gtos.Cons. - Ap.Pat.Pers.Civil - Seguro Social	3.776.910,48	4.088.553,35
21.2.1.1.2.2	Gtos.Cons. - Ap.Pat.Pers.Civil - Vivienda	513.715,86	555.902,85
21.2.2	Gtos.Cons. - Bienes y Servicios	4.830.721,68	6.877.260,67
21.2.2.1	Gtos.Cons. - Bienes Corrientes	2.181.649,07	2.442.803,09
21.2.2.2	Gtos.Cons. - Servicios No Personales	2.649.072,61	4.434.457,58
21.3	Intereses y Otras Renta de la Propiedad		55.230,21
21.3.3	Renta Prop. - Derechos sobre Bienes Intangibles		55.230,21
21.7	Transferencias Corrientes	197.881,00	4.645.968,11
21.7.1	Transf.Ctes. - Al Sector Privado	183.961,00	158.075,05
21.7.1.4	Transf.Ctes. - Por Prestac. a la Seguridad Social	183.961,00	158.075,05
21.7.1.4.4	Transf.Ctes.Prest.Seg.Soc. - Otras prestaciones sociales	183.961,00	158.075,05
21.7.2	Transf.Ctes. - Al Sector Publico		4.473.484,21
21.7.2.1	Transf.Ctes. - Al Gob. Gral. (Administ. Publicas)		4.473.484,21
2.172.110	Transf.Ctes. - Al Gobierno Central		4.473.484,21
2.172.111	Transf.Ctes. - A la Administracion Central		4.473.484,21
21.7.3	Transf.Ctes. - Al Sector Externo	13.920,00	14.408,85
21.7.3.1	Transf.Ctes. - A Gob.Extranj.y Org. Internales.	13.920,00	14.408,85
	Saldo en Cuenta Corriente: Ahorro/Desahorro (C = A - B)	3.095.154,75	(1.060.803,70)
22	GASTOS DE CAPITAL (E)	490.605,86	4.416.005,90
22.1	Inversión Real Directa (O)	490.605,86	4.416.005,90
22.1.1	Formación Bruta de Capital Fijo	403.583,94	4.279.999,92
22.1.1.1	FBKF - Edificios	217.120,00	2.581.389,65
22.1.1.2	FBKF - Maquinarias y Equipos	186.463,94	1.698.610,27
22.1.4	Activos Intangibles	87.021,92	136.005,98
	Saldo en Cuenta de Capital (F = D - E)	(490.605,86)	(4.416.005,90)
	- Saldo neto de la cuenta corriente más las transferencias de capital (M = C + K1 + K2 - L)	3.095.154,75	(1.060.803,70)
	- Compras netas de activos no financieros (P = O - N)	490.605,86	4.416.005,90
	RESULTADO FINANCIERO NETO: Superávit/Déficit (G = C + F)	2.604.548,89	(5.476.809,60)
	FINANCIAMIENTO NETO (H = I - J)	(2.604.548,89)	(2.696.017,34)
13	FUENTES FINANCIERAS (I)	2.507.219,12	2.595.269,47
13.2	Endeudamiento	2.507.219,12	2.595.269,47
13.2.3	Incremento de Otros Pasivos	2.507.219,12	2.595.269,47
13.2.3.1	Incremento de Cuentas a Pagar a C.P.	2.507.219,12	2.595.269,47
13.2.3.1.3	Incr.Ctas.Pag.C.P. por Sueldos y Jornales	2.150.958,52	2.226.497,45
13.2.3.1.4	Incr.Ctas.Pag.C.P. por Aportes Patronales	356.260,60	368.772,02
23	APLICACIONES FINANCIERAS (J)	5.111.768,01	5.291.286,81
23.1	Inversión Financiera	5.111.768,01	5.291.286,81
23.1.4	Incremento de Otros Activos Financieros	5.111.768,01	5.291.286,81
23.1.4.1	Incremento del Activo Disponible	5.111.768,01	5.291.286,81
23.1.4.1.1	Incremento de Caja y Bancos	5.111.768,01	5.291.286,81

*Datos reexpresados en UFV, de acuerdo a informacion de cierre del BCB


Lic. Liliana Arce Ariaga
Gerente Administrativo Financiero
AUTORIDAD GENERAL DE IMPUGNACION TRIBUTARIA


Jaime Fernando Nolasco Celiz
CONTADOR GENERAL
Mat. Prof. CAULP-5091
Autoridad General de Impugnación Tributaria


Lic. Daney David Valderrama Coria
Director Ejecutivo General a.i.
AUTORIDAD GENERAL DE IMPUGNACION TRIBUTARIA



AUTORIDAD GENERAL DE IMPUGNACION TRIBUTARIA
CUENTA AHORRO-INVERSIÓN-FINANCIAMIENTO

Desde: 01/01/2016 Al 31/12/2016

(Expresado en Bolivianos)

30/01/2017 15:15:29

Gestion: 2016

RConCaif

Page 1 of 1

		2016
11	INGRESOS CORRIENTES (A)	40,310,440.12
11.2	Venta de Bienes y Servicios de las Adm. Públicas	195,850.00
11.5	Otros Ingresos no Tributarios Propios	1,163.90
11.5.8	Ot.Ing.noTribut. - Otros	1,163.90
11.9	Transferencias Corrientes	40,113,426.22
11.9.2	<u>Transf.Ctes. - Del Sector Público</u>	<u>40,113,426.22</u>
11.9.2.1	<u>Transf.Ctes. - Del Gobierno General</u>	<u>40,113,426.22</u>
11.9.2.1.1	<u>Transf.Ctes. - Del Gobierno Central</u>	<u>40,113,426.22</u>
11.9.2.1.1.1	Transf.Ctes. - De la Administración Central (Organo Ejecutivo)	40,113,426.22
21	GASTOS CORRIENTES (B)	37,215,285.37
21.2	Gastos de Consumo	37,017,404.37
21.2.1	<u>Gtos.Cons. - Remuneraciones</u>	<u>32,186,682.69</u>
21.2.1.1	<u>Gtos.Cons. - Remun. - Personal Civil</u>	<u>32,186,682.69</u>
21.2.1.1.1	Gtos.Cons. - Sueldos y Jornales Personal Civil	27,896,056.35
21.2.1.1.2	<u>Gtos.Cons. - Aportes Patronales Personal Civil</u>	<u>4,290,626.34</u>
21.2.1.1.2.1	Gtos.Cons. - Ap.Pat.Pers.Civil - Seguro Social	3,776,910.48
21.2.1.1.2.2	Gtos.Cons. - Ap.Pat.Pers.Civil - Vivienda	513,715.86
21.2.2	<u>Gtos.Cons. - Bienes y Servicios</u>	<u>4,830,721.68</u>
21.2.2.1	Gtos.Cons. - Bienes Corrientes	2,181,649.07
21.2.2.2	Gtos.Cons. - Servicios No Personales	2,649,072.61
21.7	Transferencias Corrientes	197,881.00
21.7.1	<u>Transf.Ctes. - Al Sector Privado</u>	<u>183,961.00</u>
21.7.1.4	<u>Transf.Ctes. - Por Prestac. a la Seguridad Social</u>	<u>183,961.00</u>
21.7.1.4.4	Transf.Ctes.Prest.Seg.Soc. - Otras prestaciones sociales	183,961.00
21.7.3	<u>Transf.Ctes. - Al Sector Externo</u>	<u>13,920.00</u>
21.7.3.1	Transf.Ctes. - A Gob.Extranj.y Org. Internales.	13,920.00
	Saldo en Cuenta Corriente: Ahorró/Desahorro (C = A - B)	3,095,154.75
22	GASTOS DE CAPITAL (E)	490,605.86
22.1	Inversión Real Directa (O)	490,605.86
22.1.1	<u>Formación Bruta de Capital Fijo</u>	<u>403,583.94</u>
22.1.1.1	FBKF - Edificios	217,120.00
22.1.1.2	FBKF - Maquinarias y Equipos	186,463.94
22.1.4	Activos Intangibles	87,021.92
	Saldo en Cuenta de Capital (F = D - E)	(490,605.86)
	- Saldo neto de la cuenta corriente más las transferencias de capital (M = C + K1 + K2 - L)	3,095,154.75
	- Compras netas de activos no financieros (P = O - N)	490,605.86
	RESULTADO FINANCIERO NETO: Superávit/Déficit (G = C + F)	2,604,548.89
	FINANCIAMIENTO NETO (H = I - J)	(2,604,548.89)
13	FUENTES FINANCIERAS (I)	2,507,219.12
13.2	Endeudamiento	2,507,219.12
13.2.3	<u>Incremento de Otros Pasivos</u>	<u>2,507,219.12</u>
13.2.3.1	<u>Incremento de Cuentas a Pagar a C.P.</u>	<u>2,507,219.12</u>
13.2.3.1.3	Incr.Ctas.Pag.C.P. por Sueldos y Jornales	2,150,958.52
13.2.3.1.4	Incr.Ctas.Pag.C.P. por Aportes Patronales	356,260.60
23	APLICACIONES FINANCIERAS (J)	5,111,768.01
23.1	Inversión Financiera	5,111,768.01
23.1.4	<u>Incremento de Otros Activos Financieros</u>	<u>5,111,768.01</u>
23.1.4.1	<u>Incremento del Activo Disponible</u>	<u>5,111,768.01</u>
23.1.4.1.1	Incremento de Caja y Bancos	5,111,768.01

Lic. Liliانا Arce Aliaga
 Gerente Administrativo Financiero
 AUTORIDAD GENERAL DE IMPUGNACION TRIBUTARIA

Jaime Fernando Nolasco Celiz
 CONTADOR GENERAL
 Mat. Prof. CAULP-5091
 Autoridad General de Impugnación Tributaria

Lic. Daney David Valdivia Coria
 Director Ejecutivo General a.i.
 AUTORIDAD GENERAL DE IMPUGNACION TRIBUTARIA