



**BALANCE GENERAL DETALLADO**

DEL: 01/01/2015 AL: 31/12/2015

r\_con\_bal\_gen\_detallado

Page 1 of 2

(Expresado en Bolivianos)


**1 ACTIVO**

**11 Activo Corriente**

<b>111 Disponible</b>			50.418.193,39
1112 Bancos		50.418.193,39	
11128 Fondos en la CUT	50.418.193,39		
<b>113 Exigible a Corto Plazo</b>			254.223,11
1131 Cuentas a Cobrar a Corto Plazo		250.191,57	
1132 Otras Cuentas a Cobrar a Corto Plazo		4.031,54	
11322 Otras Cuentas a Cobrar a Corto Plazo	4.031,54		
<b>115 Bienes de Consumo</b>			908.408,16
1151 Inventario de Materias Primas, Materiales y Suministros		908.408,16	
<b>TOTAL DEL ACTIVO CORRIENTE</b>			<u><b>51.580.824,66</b></u>

**12 Activo No Corriente**

<b>122 Inversiones Financieras a Largo Plazo</b>			42.804,00
1221 Acciones y Participaciones de Capital		42.804,00	
12211 En Empresas Privadas Nacionales	42.804,00		
<b>123 Activo Fijo (Bienes de Uso)</b>			24.883.814,85
1231 Activo Fijo en Operación		16.311.178,27	
12311 Edificios	4.326.127,52		
12312 Equipo de Oficina y Muebles	10.304.909,11		
12314 Equipo de Transporte, Tracción y Elevación	2,00		
12316 Equipo de Comunicaciones	1.255.640,57		
12318 Otra Maquinaria y Equipo	424.499,07		
1232 Tierras y Terrenos		8.572.636,58	
<b>124 (Depreciación Acumulada del Activo Fijo)</b>			(9.189.153,78)
1241 (Edificios)		(528.533,21)	
1242 (Equipo de Oficina y Muebles)		(7.526.247,54)	
1246 (Equipo de Comunicaciones)		(968.637,98)	
1248 (Otra Maquinaria y Equipo)		(165.735,05)	
<b>125 Activo Intangible</b>			577.709,38
<b>126 (Amortización Acumulada del Activo Intangible)</b>			(334.105,86)
<b>TOTAL DEL ACTIVO NO CORRIENTE</b>			<u><b>15.981.068,59</b></u>
<b>TOTAL DEL ACTIVO</b>			<u><b>67.561.893,25</b></u>





**BALANCE GENERAL DETALLADO**

DEL: 01/01/2015 AL: 31/12/2015


r\_con\_bal\_gen\_detallado


Page 2 of 2

(Expresado en Bolivianos)

<b>2</b>	<b>PASIVO</b>		
<b>21</b>	<b>Pasivo Corriente</b>		
	TOTAL DEL PASIVO CORRIENTE		<u>0,00</u>
	TOTAL DEL PASIVO NO CORRIENTE		<u>0,00</u>
<b>3</b>	<b>PATRIMONIO</b>		
<b>31</b>	<b>Patrimonio Institucional</b>		
<b>311</b>	<b>Capital</b>		3.382,00
3114	Afectaciones Patrimoniales	3.382,00	
<b>313</b>	<b>Reservas por Revalúos Técnicos de Activos Fijos</b>		280.729,49
<b>315</b>	<b>Resultados</b>		67.183.439,53
3151	Resultados Acumulados de Ejercicios Anteriores	71.452.246,65	
3153	Resultado del Ejercicio	(4.268.807,12)	
<b>317</b>	<b>Ajuste de Reservas Patrimoniales</b>		94.342,23
	TOTAL DEL PATRIMONIO		<u>67.561.893,25</u>
	<b>TOTAL DEL PASIVO Y PATRIMONIO</b>		<u>67.561.893,25</u>
<b>81</b>	<b>CUENTAS DE ORDEN DEUDORAS</b>		
	TOTAL CUENTAS DE ORDEN DEUDORAS		
<b>82</b>	<b>CUENTAS DE ORDEN ACREEDORAS</b>		
	TOTAL CUENTAS DE ORDEN ACREEDORAS		

  
**Jaime Fernando Nolasco Celiz**  
 CONTADOR GENERAL  
 Mat. Prof. CAULP-5091  
 Autoridad General de Impugnación Tributaria

  
**Lic. Liliana Arce Aliaga**  
 Gerente Administrativo Financiero  
 Autoridad General de Impugnación Tributaria

  
**Lic. Dany David Valdivia Coria**  
 Director Ejecutivo General a.i.  
 AUTORIDAD GENERAL DE IMPUGNACION TRIBUTARIA

**CUENTA AHORRO - INVERSION - FINANCIAMIENTO COMPARATIVO**



De Entidad: 169 A Entidad: 169

R\_CON\_CAIF\_COMP

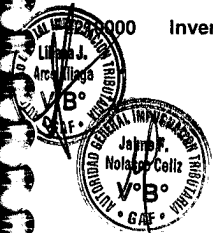
GESTION: 2015

Página 1 de 2

(Expresado en Bolivianos)

39

	2015	2014
<b>1100000 INGRESOS CORRIENTES</b>	<b>43,610,805.07</b>	<b>47,233,393.49</b>
1120000 Venta de Bienes y Servicios de las Adm. Públicas	177,600.00	128,208.45
<b>1150000 Otros Ingresos no Tributarios Propios</b>	<b>10,432.15</b>	<b>5,808.18</b>
1158000 Ot.Ing.noTribut. - Otros	10,432.15	5,808.18
<b>1190000 Transferencias Corrientes</b>	<b>43,422,772.92</b>	<b>47,099,376.86</b>
1192000 Transf.Ctes. - Del Sector Público	43,422,772.92	47,099,376.86
1192100 Transf.Ctes. - Del Gobierno General	43,422,772.92	47,099,376.86
1192110 Transf.Ctes. - Del Gobierno Central	43,422,772.92	47,099,376.86
1192111 Transf.Ctes. - De la Administración Central	43,422,772.92	47,099,376.86
<b>2100000 GASTOS CORRIENTES</b>	<b>44,635,618.62</b>	<b>56,000,020.93</b>
2120000 Gastos de Consumo	40,093,919.02	36,885,361.97
2121000 Gtos.Cons. - Remuneraciones	33,449,984.88	29,502,825.99
2121100 Gtos.Cons. - Remun. - Personal Civil	33,449,984.88	29,502,825.99
2121110 Gtos.Cons. - Sueldos y Jornales Personal Civil	28,963,102.29	25,570,837.37
2121120 Gtos.Cons. - Aportes Patronales Personal Civil	4,486,882.59	3,931,988.62
2121121 Gtos.Cons. - Ap.Pat.Pers.Civil - Seguro Social	3,949,839.99	3,461,373.60
2121122 Gtos.Cons. - Ap.Pat.Pers.Civil - Vivienda	537,042.60	470,615.02
2122000 Gtos.Cons. - Bienes y Servicios	6,643,934.14	7,380,838.73
2122100 Gtos.Cons. - Bienes Corrientes	2,359,925.50	2,289,768.96
2122200 Gtos.Cons. - Servicios No Personales	4,284,008.64	5,091,069.77
2123000 Gtos.Cons. - Impuestos, Regalías, Tasas y Otros	0.00	1,697.25
2123300 Gtos.Cons. - Tasas y Otros	0.00	1,697.25
2130000 Intereses y Otras Rentas de la Propiedad	53,356.40	0.00
2133000 RentaProp. - Derechos sobre Bienes Intangibles	53,356.40	0.00
2170000 Transferencias Corrientes	4,488,343.20	19,114,658.96
2171000 Transf.Ctes. - Al Sector Privado	152,712.00	164,387.45
2171400 Transf.Ctes. - Por Prestac. a la Seguridad Social	152,712.00	164,387.45
2171440 Transf.Ctes.Prest.Seg.Soc. - Otras prestaciones sociales	152,712.00	164,387.45
2172000 Transf.Ctes. - Al Sector Público	4,321,711.20	18,935,759.37
2172100 Transf.Ctes. - Al Gob.Gral. (Administ. Públicas)	4,321,711.20	18,935,759.37
2172110 Transf.Ctes. - Al Gobierno Central	4,321,711.20	18,935,759.37
2172111 Transf.Ctes. - A la Administración Central	4,321,711.20	18,935,759.37
2173000 Transf.Ctes. - Al Sector Externo	13,920.00	14,512.13
2173100 Transf.Ctes. - A Gob.Extranj.y Org. Internales.	13,920.00	14,512.13
<b>SALDO EN CUENTA CORRIENTE (AHORRO / DESAHORRO)</b>	<b>(1,024,813.55)</b>	<b>(8,766,627.44)</b>
<b>2200000 GASTOS DE CAPITAL</b>	<b>4,266,182.97</b>	<b>1,113,139.50</b>
2200000 Inversión Real Directa	4,266,182.97	1,113,139.50






De Entidad: 169 A Entidad: 169  
 GESTION: 2015  
 (Expresado en Bolivianos)


R\_CON\_CAIF\_COMP


Página 2 de 2

40

	2015	2014
2211000 Formación Bruta de Capital Fijo	4,134,791.30	1,050,143.41
2211100 FBKF - Edificios	2,493,810.20	228,722.02
2211200 FBKF - Maquinarias y Equipos	1,640,981.10	821,421.39
2214000 Activos Intangibles	131,391.67	62,996.09
<b>SALDO EN CUENTA DE CAPITAL</b>	<b>(4,266,182.97)</b>	<b>(1,113,139.50)</b>
<b>SUPERAVIT (+) / DEFICIT (-)</b>	<b>(5,290,996.52)</b>	<b>(9,879,766.94)</b>
<b>FINANCIAMIENTO</b>	<b>5,290,996.52</b>	<b>9,879,766.94</b>
1300000 FUENTES FINANCIERAS	5,290,996.52	9,879,766.94
1310000 Disminución de la Inversión Financiera	5,290,996.52	9,879,766.94
1314000 Disminución de Otros Activos Financieros	5,290,996.52	9,879,766.94
1314100 Disminución del Activo Disponible	5,290,996.52	9,879,766.94
1314110 Disminución de Caja y Bancos	5,290,996.52	9,879,766.94

  
 RESPONSABLE AREA FINANCIERA  
**Lic. Liliana Arce**  
 Gerente Administrativo Financiero  
 AUTORIDAD GENERAL DE IMPUGNACION TRIBUTARIA

  
 MÁXIMA AUTORIDAD EJECUTIVA  
**Lic. Danley David Valdovinos Coria**  
 Director Ejecutivo General a.l.  
 AUTORIDAD GENERAL DE IMPUGNACION TRIBUTARIA

  
 CONTADOR GENERAL  
**Jaime Fernando Nolasco Celiz**  
 CONTADOR GENERAL  
 Mat. Prof. CAULP-5091  
 Autoridad General de Impugnación Tributaria




**ESTADO DE FLUJO DE EFECTIVO**

Al 31 de diciembre de 2015  
(Expresado en Bolivianos)


CÓDIGO	DESCRIPCIÓN	Fecha de emisión: 03 de febrero de 2016 IMPORTE
<b>1100000</b>	<b>INGRESOS CORRIENTES (A)</b>	<b>43.610.805,07</b>
1120000	Venta de Bienes y Servicios de las Administraciones Públicas	177.600,00
1150000	Otros Ingresos no Tributarios Propios	10.432,15
1158000	Otros	10.432,15
1190000	Transferencias Corrientes	43.422.772,92
1192000	Del Sector Público	43.422.772,92
<b>2100000</b>	<b>GASTOS CORRIENTES (B)</b>	<b>44.635.618,62</b>
2120000	Gastos de Consumo	40.246.631,02
2121000	Remuneraciones	33.602.696,88
2121100	Personal Civil	33.602.696,88
2121110	Sueldos y Jornales Personal Civil	29.115.814,29
2121120	Aportes Patronales Personal Civil	4.486.882,59
2121121	Seguro Social	3.949.839,99
2121122	Vivienda	537.042,60
2122000	Bienes y Servicios	6.643.934,14
2122100	Bienes Corrientes	2.359.925,50
2122200	Servicios No Personales	4.284.008,64
2130000	Intereses y Otras Rentas de la Propiedad	53.356,40
2133000	Derechos sobre Bienes Intangibles	53.356,40
2170000	Transferencias Corrientes	4.335.631,20
2172000	Transferencias Corrientes Al Sector Público	4.321.711,20
2173000	Transferencias Corrientes Al Sector Externo	13.920,00
<b>FLUJO DE EFECTIVO POR OPERACIONES CORRIENTES (C = A - B)</b>		<b>-1.024.813,55</b>
<b>1200000</b>	<b>RECURSOS DE CAPITAL (D)</b>	<b>0,00</b>
<b>2200000</b>	<b>GASTOS DE CAPITAL (E)</b>	<b>4.266.182,97</b>
2210000	Inversión Real Directa	4.266.182,97
2211000	Formación Bruta de Capital Fijo	4.134.791,30
2211100	Edificios	2.493.810,20
2211200	Maquinarias y Equipos	1.640.981,10
2214000	Activos Intangibles	131.391,67
<b>FLUJO DE EFECTIVO POR ACTIVIDADES DE INVERSIÓN (F = D - E)</b>		<b>-4.266.182,97</b>
<b>1300000</b>	<b>FUENTES FINANCIERAS (G)</b>	<b>0,00</b>
<b>2300000</b>	<b>APLICACIONES FINANCIERAS (H)</b>	<b>642,06</b>
2320000	Amortización de la Deuda	642,06
2323000	Disminución de Otros Pasivos	642,06
2323100	Disminución de Cuentas a Pagar a Corto Plazo	642,06
2323190	Disminución de Otras Cuentas a Pagar a Corto Plazo	642,06
<b>FLUJO DE EFECTIVO POR ACTIVIDADES DE FINANCIAMIENTO (I = G - H)</b>		<b>-642,06</b>
<b>VARIACIÓN DEL EFECTIVO DURANTE EL PERIODO (J = C + F + I)</b>		<b>-5.291.638,58</b>
<b>SALDO INICIAL DEL PERIODO (K)</b>		<b>55.709.831,97</b>
<b>SALDO PARCIAL DEL PERIODO - PARCIAL (L = J + K)</b>		<b>50.418.193,39</b>
<b>VARIACIONES POR AJUSTES (M)</b>		<b>0,00</b>
<b>SALDO FINAL DEL PERIODO - TOTAL (N = L + M)</b>		<b>50.418.193,39</b>

Las notas que se acompañan forman parte integral de este estado.

RESPONSABLE ÁREA FINANCIERA

  
**Lic. Liliana Arce Altaga**  
Gerente Administrativo Financiero  
Autoridad General de Impugnación Tributaria

CONTADOR GENERAL

  
**Jaime Fernando Nolasco Celiz**  
CONTADOR GENERAL  
Mat. Prof. CAULP-5091  
Autoridad General de Impugnación Tributaria

MÁXIMA AUTORIDAD EJECUTIVA

  
**Lic. Daney David Valdivia Coria**  
Director Ejecutivo General a.i.  
AUTORIDAD GENERAL DE IMPUGNACION TRIBUTARIA



**Autoridad General de Impugnación Tributaria (169)**  
**Estado de Cambios en el Patrimonio Neto Comparativo**

Al 31 de diciembre de 2015 y 2014

38

(Expresado en Bolivianos)

Fecha de Emisión : 03 de Febrero de 2016

Cta.	Descripción	Notas	Saldo al Inicio del Periodo	Incrementos	Disminuciones	Saldo al Final del Periodo	2014 *
3	<b>PATRIMONIO</b>		<u>68,923,758.38</u>	<u>10,160,640.82</u>	<u>11,522,505.95</u>	<u>67,561,893.25</u>	<u>71,855,664.60</u>
31	<b>Patrimonio Institucional</b>		<u>68,923,758.38</u>	<u>10,160,640.82</u>	<u>11,522,505.95</u>	<u>67,561,893.25</u>	<u>71,855,664.60</u>
311	<b>Capital</b>		0.00	3,382.00	0.00	3,382.00	0.00
3114	Afectaciones Patrimoniales		0.00	3,382.00	0.00	3,382.00	0.00
313	Reservas por Revalúos Técnicos de Activos Fijos		280,729.49	0.00	0.00	280,729.49	292,671.27
315	<b>Resultados</b>		<u>68,563,990.61</u>	<u>10,104,282.01</u>	<u>11,484,833.09</u>	<u>67,183,439.53</u>	<u>71,480,592.78</u>
3151	Resultados Acumulados de Ejercicios Anteriores		68,563,990.61	10,104,282.01	7,216,025.97	71,452,246.65	85,360,060.25
3153	Resultado del Ejercicio		0.00	0.00	4,268,807.12	(4,268,807.12)	(13,879,467.47)
317	Ajuste de Reservas Patrimoniales		79,038.28	52,976.81	37,672.86	94,342.23	82,400.44

Las notas que se acompañan forman parte integrante de este estado.

\* Datos reexpresados en UFV, de acuerdo a información de cierre del BCB.

RESPONSABLE DEL AREA FINANCIERA

Lic. Liliana Arce Aliaga  
 Gerente Administrativo Financiero  
 Autoridad General de Impugnación Tributaria

MAXIMA AUTORIDAD EJECUTIVA

Lic. Dancy David Valdivia Coria  
 Director Ejecutivo General a.i.  
 AUTORIDAD GENERAL DE IMPUGNACION TRIBUTARIA

CONTADOR GENERAL  
 Jaime Fernando Nolasco Celiz  
 CONTADOR GENERAL  
 Mat. Prof. CAULP-5091  
 Autoridad General de Impugnación Tributaria



# ESTADO DE LA EJECUCION PRESUPUESTARIA DE GASTO POR CATEGORIA PROGRAMÁTICA

GESTIÓN: 2015

03/02/2016 11:18:12  
R\_EST\_CATPRO

Ent. Origen desde: 0169 Da. Origen desde: 0001 UE. Origen desde:  
Ent. Origen hasta: 0169 Da. Origen hasta: 0001 UE. Origen hasta:

Página 1 de 1

Entidad: 169 Autoridad General de Impugnación Tributaria

Cat. Prog.	Descripción Cat. Prog.	Presupuesto		Mod. Aprobadas	Presup. Vig.	Preventivo	Compromiso	Devengado	Pagado	Saldo por Pagar	Porcen. Efec.	Saldo por Deveng
		Inicial										
100000001	RECURSOS JERARQUICOS AUTORIDAD GENERAL DE IMPUGNACION TRIBUTARIA	31,277,607.00		17,113,046.36	48,390,653.36	45,057,927.78	45,057,927.78	45,057,927.78	45,057,927.78	.00	93.11	3,332,725.58
100000002	JORNADAS BOLIVIANAS DE DERECHO TRIBUTARIO	742,974.00		229,284.00	513,690.00	303,904.00	303,904.00	303,904.00	303,904.00	.00	59.16	209,786.00
100000003	RECURSOS DE ALZADA REGIONAL LA PAZ	511,483.00		1,042,760.00	1,554,243.00	829,210.54	829,210.54	829,210.54	829,210.54	.00	53.35	725,032.46
100000004	RECURSOS DE ALZADA REGIONAL SANTA CRUZ	891,214.00		1,013,225.00	1,904,439.00	1,421,544.49	1,421,544.49	1,421,544.49	1,421,544.49	.00	74.64	482,894.51
100000005	RECURSOS DE ALZADA REGIONAL COCHABAMBA	499,192.00		306,215.00	805,407.00	721,989.12	721,989.12	721,989.12	721,989.12	.00	89.64	83,417.88
100000006	RECURSOS DE ALZADA REGIONAL CHUQUISACA	495,514.00		213,255.00	708,769.00	563,895.66	563,895.66	563,895.66	563,895.66	.00	79.55	144,873.34
100000007	PARTICIPACION Y CONTROL SOCIAL	7,149.00		.00	7,149.00	3,330.00	3,330.00	3,330.00	3,330.00	.00	46.57	3,819.00
<b>TOTALES:</b>		<b>34,425,133.00</b>		<b>19,459,217.36</b>	<b>53,894,350.36</b>	<b>48,901,801.59</b>	<b>48,901,801.59</b>	<b>48,901,801.59</b>	<b>48,901,801.59</b>	<b>.00</b>	<b>90.75</b>	<b>4,982,548.77</b>

**RESP. AREA FINANCIERA**  
**General Administrativo Financiero**  
 Autoridad General de Impugnación Tributaria

**CONTADOR GENERAL**  
**Jaime Ferrnando Nolasco Celiz**  
 CONTADOR GENERAL  
 Mat. Prof. CAULP-5091  
 Autoridad General de Impugnación Tributaria

**MAXIMA AUTORIDAD EJECUTIVA**  
**Lic. Darcy David Valdivia Coria**  
 Director Ejecutivo General a.l.  
 AUTORIDAD GENERAL DE IMPUGNACION TRIBUTARIA



**Estado de Recursos y Gastos Corrientes Comparativo**  
**Del 1 de enero al 31 de diciembre de 2015 y 2014**  
 (Expresado en Bolivianos)

Fecha de Emisión: 03 de Febrero de 2016

	Notas	2015	2014 *
<b>5 RECURSOS CORRIENTES</b>		<b><u>43,610,805.07</u></b>	<b><u>47,233,393.49</u></b>
<b>52 Venta de Bienes y Servicios</b>		<b><u>177,600.00</u></b>	<b><u>128,208.45</u></b>
522 Venta de Servicios		177,600.00	128,208.45
<b>54 Otros Ingresos</b>		<b><u>10,432.15</u></b>	<b><u>5,808.18</u></b>
545 Multas		10,432.15	2,605.72
549 Otros		0.00	3,202.46
<b>57 Transferencias Corrientes Recibidas</b>		<b><u>43,422,772.92</u></b>	<b><u>47,099,376.86</u></b>
572 Del Sector Público No Financiero		43,422,772.92	47,099,376.86
<b>6 GASTOS CORRIENTES</b>		<b><u>(45,503,312.00)</u></b>	<b><u>(57,373,823.28)</u></b>
<b>61 Gastos de Consumo</b>		<b><u>(40,750,964.40)</u></b>	<b><u>(37,903,992.34)</u></b>
611 Sueldos y Salarios		(29,115,814.29)	(25,735,224.82)
<b>612 Aportes Patronales</b>		<b><u>(4,486,882.59)</u></b>	<b><u>(3,931,988.62)</u></b>
6121 Aportes Patronales al Seguro Social		(3,949,839.99)	(3,461,373.60)
6122 Aportes Patronales para Vivienda		(537,042.60)	(470,615.02)
<b>614 Costo de Bienes y Servicios</b>		<b><u>(6,001,911.50)</u></b>	<b><u>(6,669,619.10)</u></b>
6141 Costo de Servicios No Personales		(3,920,648.64)	(4,571,510.34)
6142 Costo de Materiales y Suministros		(2,081,262.86)	(2,098,108.76)
<b>616 Regalías, Patentes, Tasas, Multas y Otros</b>		<b><u>0.00</u></b>	<b><u>(1,697.25)</u></b>
6163 Tasas, Multas y Otros		0.00	(1,697.25)
<b>617 Depreciación y Amortización</b>		<b><u>(1,146,356.02)</u></b>	<b><u>(1,565,462.55)</u></b>
6171 Depreciación Activo Fijo		(1,025,060.15)	(1,357,594.43)
6172 Amortización Activo Intangible		(121,295.87)	(207,868.12)
<b>62 Intereses y Otras Rentas de la Propiedad</b>		<b><u>(416,716.40)</u></b>	<b><u>(519,559.43)</u></b>
<b>622 Alquileres</b>		<b><u>(363,360.00)</u></b>	<b><u>(519,559.43)</u></b>
6222 Otros Alquileres		(363,360.00)	(519,559.43)
623 Derechos sobre Bienes Intangibles		(53,356.40)	0.00
<b>65 Transferencias Otorgadas</b>		<b><u>(4,335,631.20)</u></b>	<b><u>(18,950,271.51)</u></b>
652 Al Sector Público No Financiero		(4,321,711.20)	(18,935,759.37)
654 Al Sector Externo		(13,920.00)	(14,512.13)
<b>4 RESULTADOS POR EXPOSICION A LA INFLACION</b>		<b><u>(2,376,300.19)</u></b>	<b><u>(3,739,037.67)</u></b>
<b>41 Resultados por Exposición a la Inflación</b>		<b><u>555,805.93</u></b>	<b><u>1,086,342.21</u></b>
<b>42 Ajuste por Inflación y Tenencia de Bienes</b>		<b><u>(2,931,906.12)</u></b>	<b><u>(4,825,379.88)</u></b>
<b>RESULTADO DEL EJERCICIO</b>		<b><u>(4,268,807.12)</u></b>	<b><u>(13,879,467.46)</u></b>







Estado de Recursos y Gastos Corrientes Comparativo

Del 1 de enero al 31 de diciembre de 2015 y 2014

(Expresado en Bolivianos)

Fecha de Emisión: 03 de Febrero de 2016

Notas 2015 2014 \*

Las notas que se acompañan forman parte integrante de este estado.  
\* Datos reexpresados en UFV, de acuerdo a información de cierre del BCB.

RESPONSABLE DEL AREA FINANCIERA

Lic. Liliana Arce Aliaga  
Directora Administrativa Financiera  
AUTORIDAD GENERAL DE IMPUGNACION TRIBUTARIA

CONTADOR GENERAL  
Mat. Prof. CAULP-5091  
Autoridad General de Impugnación Tributaria

MAXIMA AUTORIDAD EJECUTIVA

Lic. Dancy David Valdivia Coria  
Director Ejecutivo General a.i.  
AUTORIDAD GENERAL DE IMPUGNACION TRIBUTARIA